

**Központi Statisztikai Hivatal**

Veszprémi Igazgatósága

**AZ EGÉSZSÉGÜGY HELYZETE  
A KÖZÉP-DUNÁNTÚLON**

Veszprém, 2006. október 09 .

© Központi Statisztikai Hivatal  
Veszprém Igazgatóság, 2006

Igazgató:  
Szemes Mária

Tájékoztatási osztályvezető:  
Berta Györgyné

Készítette:  
Cserta Orsolya

*Másodlagos publikálás csak a forrás megjelölésével, adatok átadása  
csak a KSH Veszprémi Igazgatósága engedélyével történhet!*

A KSH Veszprémi Igazgatósága kiadványai  
megrendelhetők, megvásárolhatók:  
Veszprém, Radnóti tér 2. Telefon: 88/620-200, Telefax: 88/420-806

**KSH az interneten: [www.ksh.hu](http://www.ksh.hu)**

### Jelmagyarázat

- + Előzetes adat.
- A megfigyelt statisztikai jelenség nem fordult elő.
- .. Az adat nem ismeretes.
- ... Nem közölhető adat.
- X A mutató nem értelmezhető.
- 0 A mutató értéke olyan kicsi, hogy kerekítve zérust ad.

## Összefoglaló

Az utóbbi hónapokban az érdeklődés középpontjába került Magyarországon az egészségügy, az egészségügyi ellátás helyzete. Jelen kiadvány a közép-dunántúli régió lakosságának egészségi állapotáról ad rövid áttekintést, majd a régió egészségügyi rendszerének helyzetét mutatja be. Ahol lehetséges, szemlélteti a kistérségek közötti különbségeket.

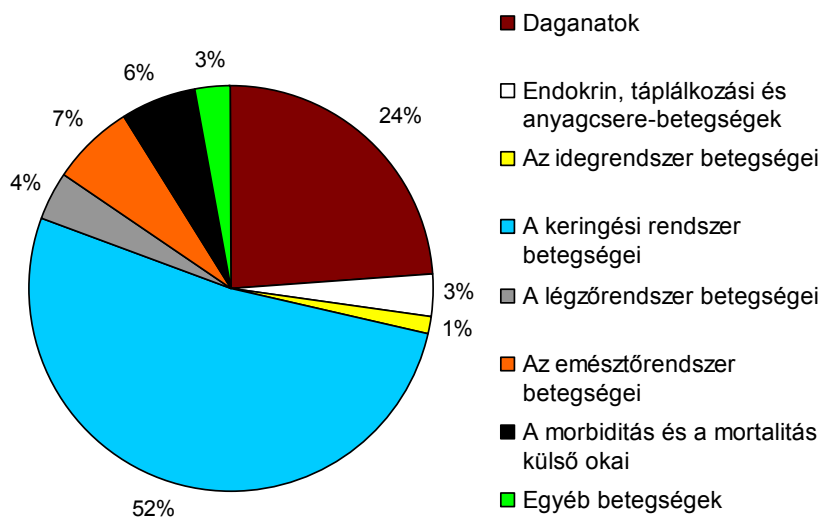
Magyarországon az 1980-as évektől jelentős demográfiai változások történtek. Egyik legszembetűnőbb a gyermekvállalási kedv csökkenése, illetve az átlagos életkor folyamatos növekedése. 2005-ben az ország férfi lakosságának átlagos életkora 38, a női népességé 42,2 év volt. A születéskor várható átlagos élettartam a férfiaknál 68,6, a nőknél 76,9 év volt, 2000-hez képest mindkét nem esetében 1,4 évvel nőtt. Az ország népességének öregedése magával vonta, hogy az egészségügyi ellátó rendszernek alapvetően más jellegű problémákkal kell szembesülnie, mint az 1900-as évek elején, közepén. A fertőző betegségek visszaszorultak, míg a krónikus megbetegedések gyakoribbá váltak. Az egészségi állapot, a megbetegedések változása, gyakorisága kihívás az egészségügyi ellátórendszer számára.

Természetesen a Közép-Dunántúlon is megfigyelhetők az országra jellemző demográfiai folyamatok. 2006 elején a régióban 1 108 124 fő élt. A lakosság 14,9%-a 65 éves és idősebb volt, a gyermekek aránya 15,4%. Száz gyermekkorú lakosra 97 időskorú jutott. A régió lakossága azonban fiatalabb, mint az ország egészéé. 2005-ben a férfiak átlagos életkora 37,8, a nőké 41,6 év volt. A születéskor várható élettartam a férfiaknál 68,66, a nőknél 76,84 év volt, amivel a régiók rangsorában Közép-Magyarország és Nyugat-Dunántúl után a harmadik helyet foglalta el. 2005-ben a régióban 10 314 gyermek született, ezer lakosra 9,3 élveszületés jutott, ami a régiók között a negyedik érték. A megyék között Veszprémben volt a legalacsonyabb a gyermekvállalási kedv, itt ezer lakosra 9 élveszületés jutott, míg Komárom-Esztergomban 9,4, Fejérben 9,5.

A halálozások száma a születésekénél magasabb. 2005-ben a régióban 13 836 ember halt meg, ezer lakosra 12,5 halálozás jutott. A halálozási arányszám a régiók közül itt volt a legalacsonyabb. Fejér megye ezer lakosára 12, Veszprém megyében 12,6, Komárom-Esztergomban 13 halálozást jutott.

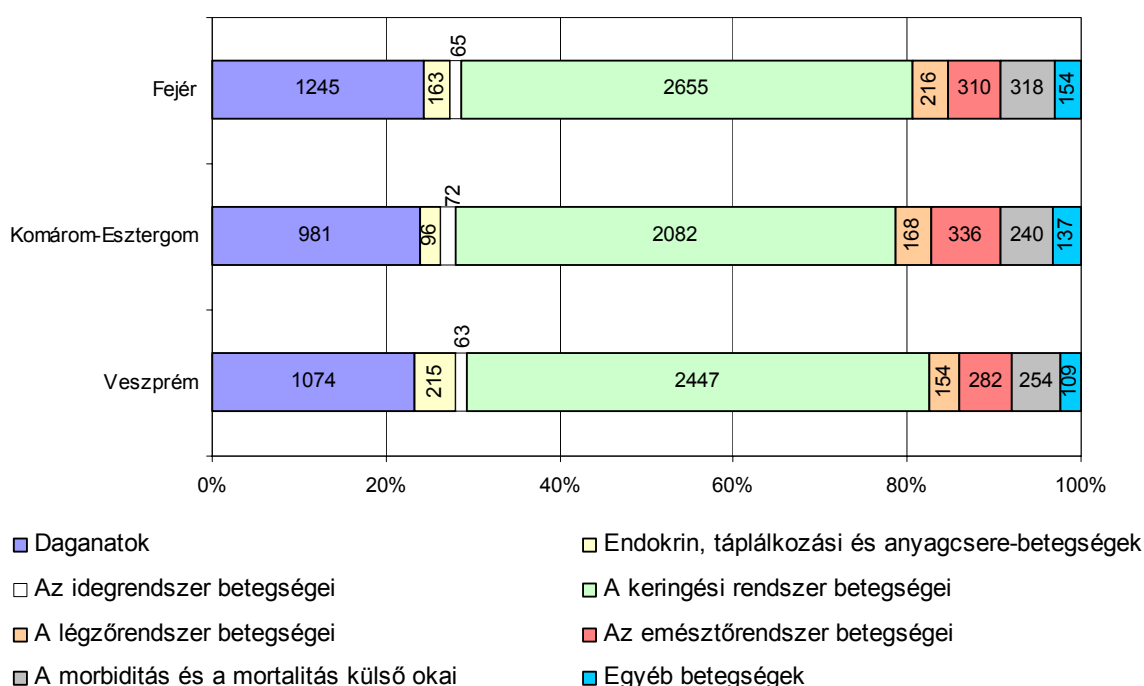
A halálozások halálok szerinti megoszlása az országoshoz hasonlóan alakult. A keringési és a daganatos megbetegedések alkották az elsődleges halálokok háromnegyedét.

### A halálozások számának megoszlása halálokok szerint a Közép-Dunántúli régióban, 2005



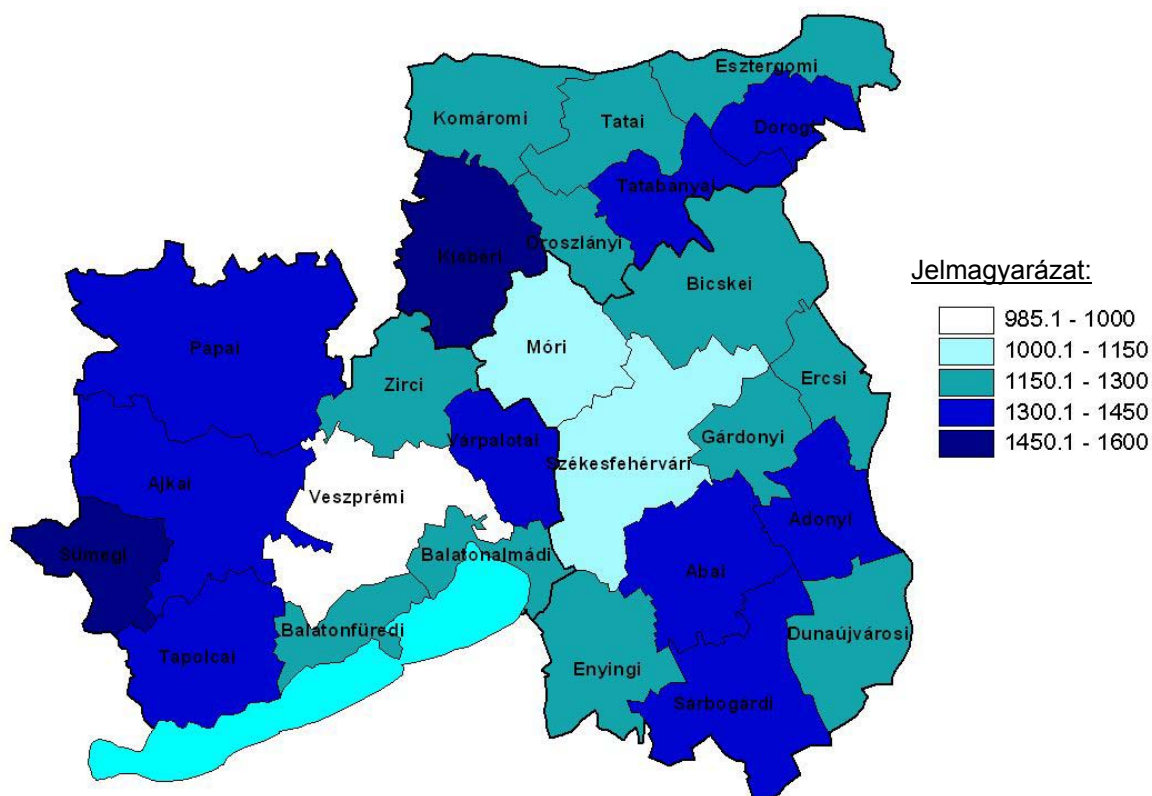
A leggyakrabban a keringési rendszer betegsége vezetett halálhoz, a régióban 2005-ben 7184 esetben, ami az összes haláleset több mint felét tette ki. 3300 esetben (az összes halálozás egynegyede) valamilyen daganatos betegség volt a halál oka.

### A halálozások megoszlása halálokok szerint a régió megyéiben, 2005



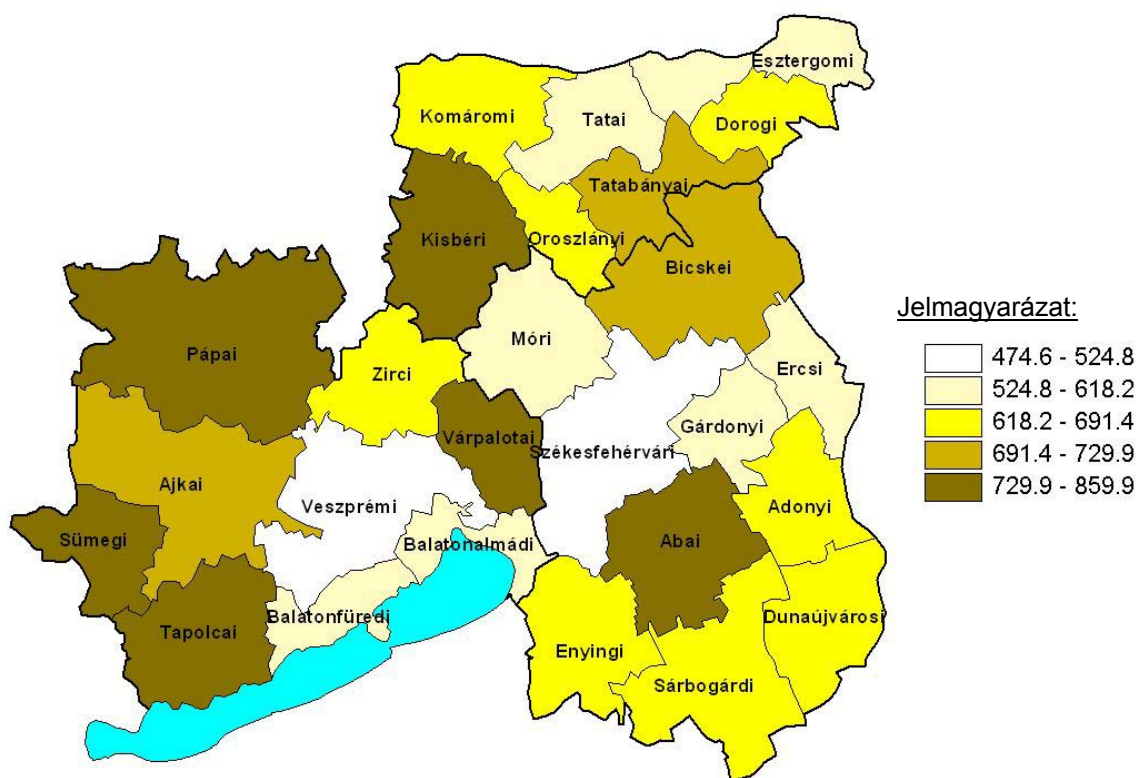
A százezer lakosra jutó halálozásokat tekintve elmondható, hogy a régió lakosságának mutatói kedvezőek. 2005-ben százezer lakosra 648 keringési megbetegedésből származó halálozás, és 297 daganatok miatti halálozás jutott. Az országban mindkét érték a legalacsonyabb volt. A régió megyéi közül különösen Fejérben alakult kedvezően a keringési megbetegedés és a daganatok miatti halálozás. A kistérségek közül a halálozás tekintetében a legkedvezőbb mutatóval a veszprémi kistérség lakossága rendelkezett. 2005-ben százezer lakosra 985 halálozás jutott. 1100 alatti értékkel rendelkezett még a móri és a székesfehérvári kistérség. Ezzel szemben a kisbéri kistérség százezer lakosára 1524 halálozás jutott.

### Százezer lakosra jutó halálozás a Közép-Dunántúl kistérségeiben, 2005



A keringési betegségek jelentős része ischaemiás szívbetegség volt, a régióban 3799 esetben jelölték meg az orvosok a halál okaként. Ez a betegség elsősorban az idősebb korosztályt érintette, az ischaemiás szívbetegségben elhunytak 87%-a hatvan éves vagy idősebb volt. Az egyes kistérségeket tekintve elmondható, hogy a százezer lakosra jutó keringési betegségek miatti halálozás a sümegi és a tapolcai kistérségben meghaladta a nyolcszázat, míg a veszprémiben ötszáz alatt maradt.

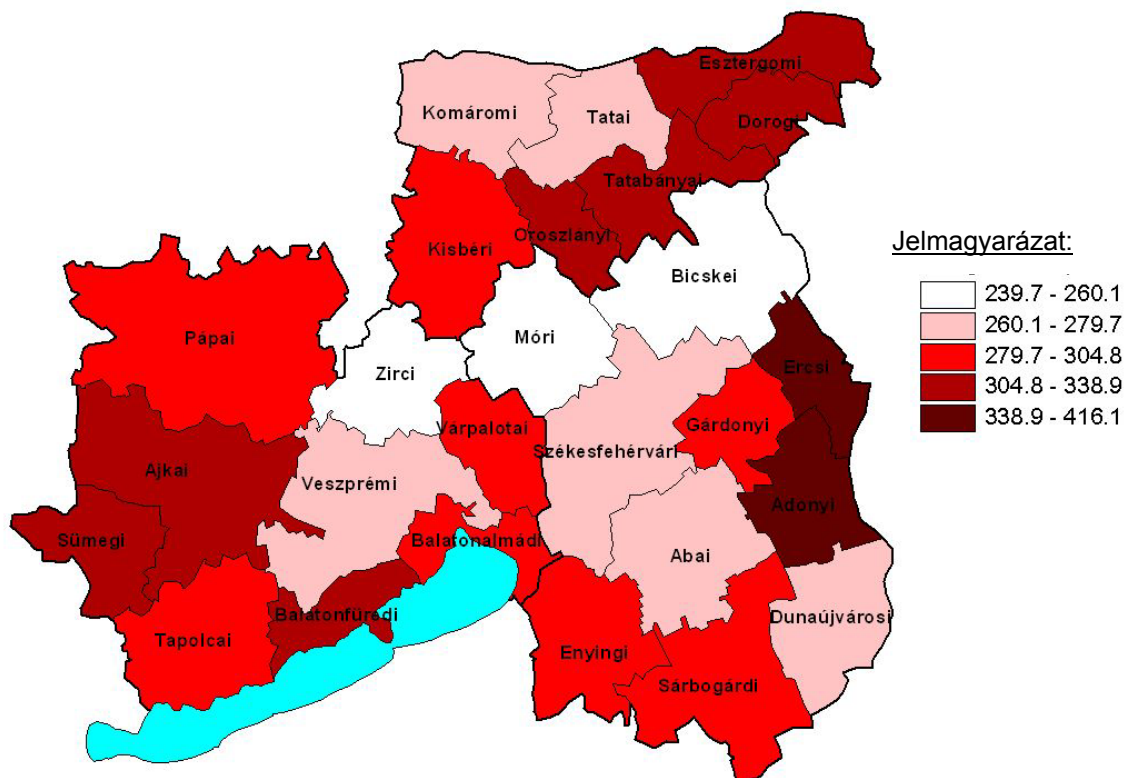
**A keringési megbetegedés miatt elhunytak százezer lakosra jutó száma  
a régió kistérségeiben, 2005**



A daganatos megbetegedések leggyakoribb fajtája a hörgő és a tüdő rosszindulatú daganata, 2005-ben 706 esetben diagnosztizálták a halál okaként. A betegsége jellemző, hogy háromszor olyan gyakran fordult elő férfiaknál. Megállapítható, hogy ez a probléma a középkorosztályt is jelentősen sújtja, hiszen az összes tüdőrák halálozásnak 64%-a volt 60 éves vagy idősebb, míg 35%-a 40 és 59 év közötti.

A daganatok miatti halálozás gyakoribb az ercsi kistérségben, százezer lakosra 416 haláleset jutott, Mór és Zirc környékén azonban 250 körül alakult.

**A daganatos megbetegedésekben elhunytak százezer lakosra jutó száma  
a régió kistérségeiben, 2005**

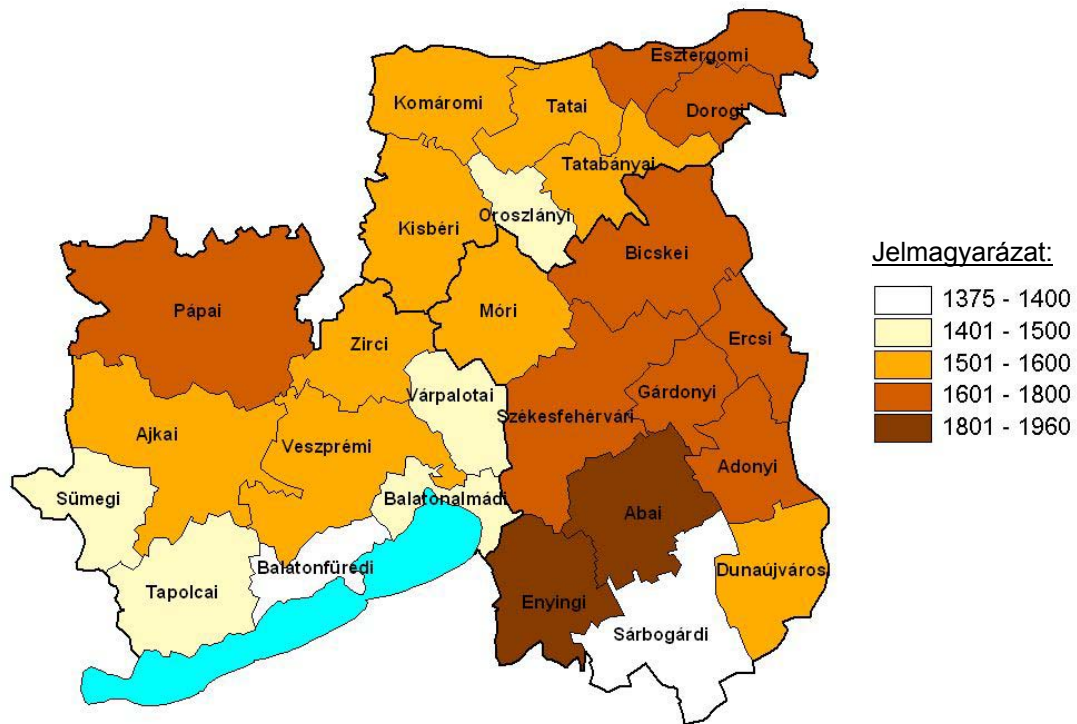


Az egészségügyi ellátás egyik alappillére a háziiorvosi és házi gyermekorvosi ellátás. A régióban 537 házi orvos látta el a pácienseket, 2000-hez képest számuk tízzel csökkent. A gyermekorvosok száma 169-ről 168-ra mérséklődött. Egy orvosra 1572 lakos jutott. Ez 43 fővel meghaladta az országos átlagot, Észak-Alföld és Észak-Magyarország után a harmadik legnagyobb érték.

A megyék közül a legtöbb lakos (1622) Fejérbén, a legkevesebb (1527) Veszprémben jutott egy házi orvosra, illetve gyermekorvosra. A kistérségek közül az egy orvosra jutó lakosok száma nem érte el az 1400-zat a balatonfüredi és a sárbogárdi kistérségekben, míg az abaiban meghaladta az 1800-zat, az enyingiben pedig az 1900-zat.



## Egy házi és házi gyermekorvosra jutó lakosok száma kistérségenként, 2005



A házi orvosokhoz bejelentkezett felnőttek megbetegedéseiről jelenleg a 2003. évi adatok állnak rendelkezésünkre. A jelentések alapján a leggyakrabban előforduló megbetegedés a magas vérnyomás volt, amelyet 203 714 esetben diagnosztizáltak a pácienseknél a régióban. A betegség előfordulása 2001-hez képest 11%-kal nőtt. 2003-ban ezer közép-dunántúli lakos közül 233-at érintett a hipertónia. Ez magasabb volt, mint az országosan ezer lakosra jutó 211-es érték. Az egyes megyék közötti eltérés nem jelentős, Fejér megye ezer lakosára 230, Komárom-Esztergom megye ezer lakosára 232, míg Veszprém megye ezer lakosára 237 magas vérnyomás megbetegedés jutott.

A második leggyakoribb megbetegedés a cukorbetegség. 2003-ban a régióban 56 100 beteg fordult az orvosához ilyen megbetegedéssel, ami 14,8%-kal magasabb, mint 2001-ben. Ezer felnőtt lakos közül 64 szenved a betegségben, ami 7-tel meghaladja az országos átlagot. A megyék közül Komárom-Esztergom ezer lakosára 67, míg Veszprém megye ezer lakosára 60 megbetegedés jutott.

A harmadik leggyakrabban diagnosztizált problémák a csigolyák különböző bántalmái (spondylopathiák). 2003-ban a régióban 49 222 esetben fordult elő, száma 2%-kal nőtt két év alatt. Ezer lakosra 56 ilyen jellegű megbetegedés jutott, ami négyel kevesebb volt, mint az országos. Az egyes megyék között lényeges

eltérések figyelhetők meg. Míg Fejér megye ezer lakosa közül 47-nél fordult elő a betegség, Veszprém megyében 50, Komárom-Esztergomban 76 lakosnál.

A gyermekekkel foglalkozó házi orvosok 2003-ban a régióban leggyakrabban valamilyen endokrin, táplálkozási vagy anyagcsere megbetegedést diagnosztizáltak, összességében 7 351 esetben. Ezer gyermekre 31 ilyen típusú megbetegedés jutott, az országos átlagnál öttenél több. E betegség típus közül a leggyakrabban a kalóriatöbblet miatti elhízást állapították meg, 2003-ban 5 012 esetben, ami 27%-os növekedés 2001-hez képest. A régió ezer gyermeke közül 21-nél fordult elő, ami hárommal több, mint az országos. Fejér megyében ezer gyermek közül 24-et, a másik két megyében 18-19-et érintett.

Gyakori betegség még a gyermekek körében a vér és vérképző szervek megbetegedései közül a vashiányos vérszegénység. 2003-ban a régióban 6 222 esetben diagnosztizáltak, a két évvel korábbihoz képest 6%-kal kevesebb esetben. A régió ezer gyermeke közül 26-nál jelent meg ez a betegség. A megyék közül Fejérben volt a legritkább, ezer gyermek közül 18-nál diagnosztizáltak, míg a másik két megyében ez az arány 30 felett alakult.

A régióban több mint 6000 esetben diagnosztizáltak a szem valamely megbetegedését, illetve hasonló számban az asztmát. A szembetegségek gyakorisága 9%-kal, az asztmáé 4%-kal nőtt két év alatt.

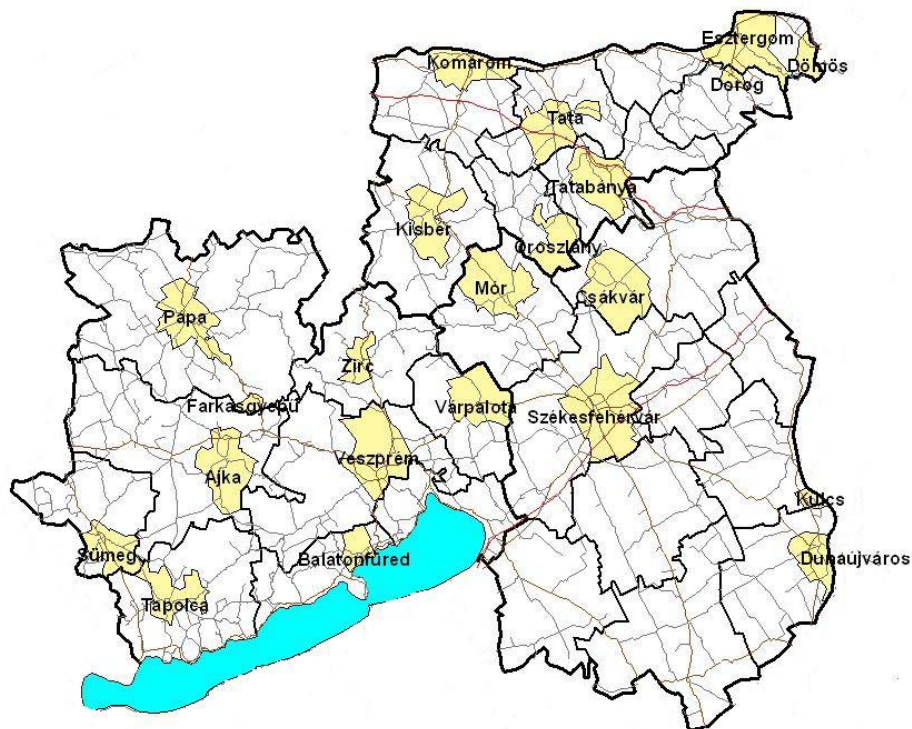
A deformáló hátgerinc-elváltozások szintén gyakoriak. 2003-ban 5 963 gyermeknél állapították meg, 14%-kal többenél, mint két évvel korábban. Ezer gyermek közül 25 küzdött ezzel a problémával, az országos átlaghoz képest 6-tal több. Különösen rossz a helyzet Komárom-Esztergom megyében, ahol ezer gyermek közül 40-nek volt gerincproblémája. Veszprém megyében ez az arány 21, Fejérben 18 volt.

A Közép-Dunántúlon 2005-ben a bejelentésre kötelezett betegségek közül leggyakrabban a bányahimlő fordult elő, 7 896 esetben. Száma 2000-hez képest közel egynegyedével nőtt. A második leggyakoribb bejelentett betegség a bélfertőzés volt, a régió 6468 lakosánál fordult elő. Ennek a gyakorisága az öt évvel korábbihoz képest 9%-kal nőtt. A campylobaktériumok okozta fertőzések száma (1082) azonban négyötödére csökkent. Szintén jelentősen visszaesett a szalmonellafertőzések gyakorisága. 2005-ben a régióban 996 esetben fordult elő, ami 61%-a volt az öt évvel korábbinak. (A fertőző betegségek esetében azonban meg kell jegyezni, hogy előfordulásuk szezonális és évenként jelentős ingadozást mutat. Egy-egy év kedvező adata sajnos nem jelenti azt, hogy a betegség esetleg már a következő évben nem

lángol fel újult erővel.) Egy súlyos lefolyású betegség, a hepatitis előfordulása is ritkábbá vált. Míg 2000-ben 46 ilyen esetet regisztráltak, 2004-ben 13-at, 2005-ben 8-at. A Lyme-kór szintén terjedőnek tűnik. 2005-ben 137 esetet fedeztek fel, egy évvel korábban 100-zat, 2000-ben 88-at.

2005-ben a régióban 27 kórház működött, ebből 19 önkormányzati fenntartással. Fejér megyében 4 önkormányzati felügyeletű, 2 alapítványi és egy magánkórház látta el a betegeket. Komárom-Esztergomban 7 önkormányzati, egy alapítványi és egy egyházi fekvőbeteg ellátó-intézmény fogadta a pácienseket. Veszprém megyében a nyolc önkormányzati felügyeletű kórház mellett az állami szívkórház, a Honvédség kórháza, valamint egy egyéb fenntartású (alkohol és drogbetegek ellátására szakosodott) intézményben végeztek gyógyító tevékenységet. A régió legnagyobb ágyszámú kórháza a Székesfehérváron működő Szent György kórház, amely 2005-ben 1446 ágygal rendelkezett.

#### Működő kórházak a közép-dunántúli régióban, 2005



A régióban 2005-ben összesen 7931 kórházi ágy állt a rászorulóknak rendelkezésére, egy működő ágyra 140 lakos jutott, ami 13-mal meghaladta az országos átlagot. Az év folyamán 263 607 beteget láttak el. A teljesített ápolási napok száma megközelítette a 2,3 milliót. Az ágykihasználási százalék 79,9% volt. 2000-hez képest a működő kórházi ágyak száma 2%-kal csökkent, míg az elbocsátott betegeké 12%-kal nőtt. A teljesített ápolási napok száma lényegesen nem változott. Mindez azt jelzi, hogy az egy betegre jutó ápolási idő csökkent.

2005-ben a Fejér megyei kórházakban az ápolás átlagos időtartama 7,4, a komáromiakban 8,3, a Veszprém megyeiekben 9,9 nap volt. A különbség oka lehet, hogy Veszprém megyében több krónikus beteget ellátó kórház működik, amelyekben hosszabb ideig tart egy-egy páciens ellátása, gyógyítása. A Veszprém megyei kórházi ágyak négytizede krónikus osztályon van, míg ez az arány Komárom-Esztergomban 31%, Fejérben 26,8%.

Az ágykihasználási százalék mindhárom megyében 80% körül alakult. Az egynapos ellátási esetek száma Fejér megyében volt a legmagasabb, száz elbocsátott betegre 3 egynapos kezelt jutott. Ez az arány Komárom-Esztergomban 2,1, Veszprém megyében 1,1 volt.

2005-ben a Közép-Dunántúlon 23 mentőállomás működött, az ország összes mentőállomásának tizede. A futó mentőkocsik száma nyolcvankilenc, ebből 35 Fejér, 30 Veszprém, 24 Komárom-Esztergom megyében. 2005-ben a futott kilométerek száma megközelítette az 5,7 milliót. Fejér megyében 2,6 millió, Veszprém megyében 1,9 millió, Komárom-Esztergomban 1,2 millió kilométer volt a teljesített kilométer. A sürgős feladatokkal megtett kilométerek száma a régióban meghaladta 1,3 milliót, az összes kilométer teljesítmény 23,1%-át tette ki. Ez 4 százalékponttal alacsonyabb volt, mint az országos átlag. Az egyes megyék közül Komárom-Esztergom megyében 29%-ot tett ki az összes megtett kilométerből a sürgős utak aránya. Fejérben ez az arány 24%, Veszprém megyében 19% volt.

A régióban 2005-ben 229 749 esetben láttak el feladatot a mentők, azaz egy nap átlagosan 629-et. A feladatok 67%-a egyszerű betegszállítás volt, ami két százalékponttal alacsonyabb, mint az országos. Az egyes megyék közül Fejérben volt a legmagasabb (72,8%) az egyszerű betegszállítások aránya, míg Komárom-Esztergomban 59% körül alakult.

2005-ben 211 gyógyszertár állt a betegek rendelkezésére, ami az ország gyógyszertárainak 10,5%-a. A legtöbb gyógyszertár Fejér megyében (79), a legkevesebb Komárom-Esztergomban (60) várta a vásárlókat. Az egy gyógyszertárra jutó lakosok száma Fejérben volt a legmagasabb, ahol egy gyógyszertárra 5425 lakos jutott, míg Komárom-Esztergomban 5253, Veszprém megyében 5080.



## TÁBLÁZATOK

## ÖSSZEHASONLÍTÓ ADATOK

### A népesség főbb demográfiai jellemzői

Terület	Lakónépesség az év elején, fő				
	2000	2003	2004	2005	2006
Budapest	1 811 552	1 719 342	1 705 309	1 697 343	1 698 106
Pest	1 032 672	1 105 412	1 124 395	1 143 629	1 157 564
<b>Közép-Magyarország</b>	<b>2 844 224</b>	<b>2 824 754</b>	<b>2 829 704</b>	<b>2 840 972</b>	<b>2 855 670</b>
Fejér	423 531	428 409	428 579	428 798	428 332
Komárom-Esztergom	311 770	315 515	315 886	315 544	314 783
Veszprém	371 862	369 747	368 519	366 555	365 009
<b>Közép-Dunántúl</b>	<b>1 107 163</b>	<b>1 113 671</b>	<b>1 112 984</b>	<b>1 110 897</b>	<b>1 108 124</b>
Győr-Moson-Sopron	424 507	439 046	440 138	439 922	441 606
Vas	266 411	267 429	266 342	265 229	264 361
Zala	293 233	297 853	296 705	295 197	294 175
<b>Nyugat-Dunántúl</b>	<b>984 151</b>	<b>1 004 328</b>	<b>1 003 185</b>	<b>1 000 348</b>	<b>1 000 142</b>
Baranya	400 806	404 709	402 260	400 313	398 355
Somogy	330 261	335 701	334 065	331 802	329 399
Tolna	243 701	248 998	247 287	245 350	242 946
<b>Dél-Dunántúl</b>	<b>974 768</b>	<b>989 408</b>	<b>983 612</b>	<b>977 465</b>	<b>970 700</b>
Borsod-Abaúj-Zemplén	729 965	744 484	738 143	731 854	725 779
Heves	322 629	325 029	323 769	322 756	320 886
Nógrád	216 538	219 447	218 128	216 501	214 824
<b>Észak-Magyarország</b>	<b>1 269 132</b>	<b>1 288 960</b>	<b>1 280 040</b>	<b>1 271 111</b>	<b>1 261 489</b>
Hajdú-Bihar	541 581	551 837	550 265	549 372	547 357
Jász-Nagykun-Szolnok	410 694	416 147	413 174	410 823	407 232
Szabolcs-Szatmár-Bereg	569 676	586 193	583 564	581 623	578 573
<b>Észak-Alföld</b>	<b>1 521 951</b>	<b>1 554 177</b>	<b>1 547 003</b>	<b>1 541 818</b>	<b>1 533 162</b>
Bács-Kiskun	532 465	544 116	541 584	540 499	537 862
Békés	391 702	396 131	392 845	389 590	385 847
Csongrád	417 668	426 817	425 785	424 849	423 585
<b>Dél-Alföld</b>	<b>1 341 835</b>	<b>1 367 064</b>	<b>1 360 214</b>	<b>1 354 938</b>	<b>1 347 294</b>
<b>ORSZÁG ÖSSZESEN</b>	<b>10 043 224</b>	<b>10 142 362</b>	<b>10 116 742</b>	<b>10 097 549</b>	<b>10 076 581</b>



## A népesség főbb demográfiai jellemzői

Terület	Ezer lakosra jutó élveszületések száma		Ezer lakosra jutó halálozások száma	
	2000	2005	2000	2005
Budapest	8,3	9,4	14,1	13,8
Pest	10,4	10,6	12,2	11,9
<b>Közép-Magyarország</b>	<b>9,1</b>	<b>9,9</b>	<b>13,4</b>	<b>13,0</b>
Fejér	9,3	9,5	11,2	12,0
Komárom-Esztergom	9,3	9,4	12,6	13,0
Veszprém	8,6	9,0	12,1	12,6
<b>Közép-Dunántúl</b>	<b>9,1</b>	<b>9,3</b>	<b>11,9</b>	<b>12,5</b>
Győr-Moson-Sopron	8,8	9,9	11,9	12,3
Vas	8,3	8,4	13,6	13,8
Zala	8,0	8,3	13,4	13,5
<b>Nyugat-Dunántúl</b>	<b>8,5</b>	<b>9,0</b>	<b>12,8</b>	<b>13,1</b>
Baranya	9,2	9,2	13,1	13,4
Somogy	9,6	9,2	14,3	14,5
Tolna	9,1	8,7	13,6	13,4
<b>Dél-Dunántúl</b>	<b>9,3</b>	<b>9,1</b>	<b>13,6</b>	<b>13,8</b>
Borsod-Abaúj-Zemplén	10,9	10,2	13,3	14,2
Heves	9,3	9,4	13,8	14,9
Nógrád	9,7	8,9	15,1	15,0
<b>Észak-Magyarország</b>	<b>10,3</b>	<b>9,8</b>	<b>13,7</b>	<b>14,5</b>
Hajdú-Bihar	10,9	10,4	12,2	12,5
Jász-Nagykun-Szolnok	9,9	9,3	13,8	14,3
Szabolcs-Szatmár-Bereg	11,6	10,9	12,1	12,7
<b>Észak-Alföld</b>	<b>10,9</b>	<b>10,3</b>	<b>12,6</b>	<b>13,1</b>
Bács-Kiskun	9,6	9,1	13,6	13,8
Békés	8,9	8,5	14,4	15,0
Csongrád	8,9	9,3	14,2	13,8
<b>Dél-Alföld</b>	<b>9,2</b>	<b>9,0</b>	<b>14,0</b>	<b>14,1</b>
<b>ORSZÁG ÖSSZESEN</b>	<b>9,5</b>	<b>9,6</b>	<b>13,2</b>	<b>13,4</b>

**A lakónépesség korcsoport szerinti megoszlása, 2006. január 1.**

Terület	A lakónépesség megoszlása, %			Gyermeknépesség eltarthatósági rátája	Öregedési index
	0-14 éves	15-64 éves	65- éves		
Budapest	12,4	69,4	18,1	17,9	146,1
Pest	17,2	69,5	13,4	24,7	77,9
<b>Közép-Magyarország</b>	<b>14,3</b>	<b>69,5</b>	<b>16,2</b>	<b>20,6</b>	<b>113,1</b>
Fejér	15,7	69,7	14,6	22,5	93,0
Komárom-Esztergom	15,5	69,8	14,7	22,2	95,1
Veszprém	14,9	69,6	15,4	21,4	103,5
<b>Közép-Dunántúl</b>	<b>15,4</b>	<b>69,7</b>	<b>14,9</b>	<b>22,1</b>	<b>96,9</b>
Győr-Moson-Sopron	14,9	70,1	15,1	21,2	101,3
Vas	14,6	69,5	15,8	21,1	108,3
Zala	13,9	69,3	16,8	20,1	120,6
<b>Nyugat-Dunántúl</b>	<b>14,5</b>	<b>69,7</b>	<b>15,8</b>	<b>20,8</b>	<b>108,6</b>
Baranya	15,0	69,1	15,9	21,7	106,3
Somogy	15,5	68,4	16,1	22,6	103,8
Tolna	15,2	68,6	16,2	22,2	106,5
<b>Dél-Dunántúl</b>	<b>15,2</b>	<b>68,7</b>	<b>16,0</b>	<b>22,1</b>	<b>105,5</b>
Borsod-Abaúj-Zemplén	17,4	67,2	15,4	25,8	88,8
Heves	15,4	67,5	17,1	22,8	111,2
Nógrád	15,6	67,6	16,8	23,1	107,3
<b>Észak-Magyarország</b>	<b>16,6</b>	<b>67,4</b>	<b>16,1</b>	<b>24,6</b>	<b>97,0</b>
Hajdú-Bihar	17,1	68,6	14,3	24,9	83,8
Jász-Nagykun-Szolnok	16,1	67,4	16,5	23,9	102,7
Szabolcs-Szatmár-Bereg	18,8	67,8	13,4	27,7	71,5
<b>Észak-Alföld</b>	<b>17,4</b>	<b>68,0</b>	<b>14,6</b>	<b>25,7</b>	<b>83,4</b>
Bács-Kiskun	15,6	68,2	16,2	22,8	103,9
Békés	15,0	67,4	17,6	22,2	117,1
Csongrád	14,8	69,1	16,2	21,4	109,2
<b>Dél-Alföld</b>	<b>15,2</b>	<b>68,3</b>	<b>16,6</b>	<b>22,2</b>	<b>109,3</b>
<b>ORSZÁG ÖSSZESEN</b>	<b>15,4</b>	<b>68,8</b>	<b>15,8</b>	<b>22,4</b>	<b>102,4</b>

**Százezer lakosra jutó halálozás kiemelt halálokok szerint, 2005**

Terület	Daganatos megbetegedések	Keringési rendszer megbetegedései	Az emésztőrendszer megbetegedései	Összes halálozás
Budapest	358,6	708,4	91,9	1 380,8
Pest	289,2	602,6	82,0	1 189,5
<b>Közép-Magyarország</b>	<b>329,7</b>	<b>663,9</b>	<b>87,7</b>	<b>1 300,2</b>
Fejér	290,5	619,5	72,3	1 196,1
Komárom-Esztergom	311,3	660,6	106,6	1 304,7
Veszprém	293,6	669,0	77,1	1 257,0
<b>Közép-Dunántúl</b>	<b>297,8</b>	<b>648,3</b>	<b>83,7</b>	<b>1 248,6</b>
Győr-Moson-Sopron	290,4	686,3	63,5	1 234,9
Vas	332,0	682,0	89,5	1 376,5
Zala	308,8	729,6	102,8	1 354,3
<b>Nyugat-Dunántúl</b>	<b>306,9</b>	<b>698,0</b>	<b>82,0</b>	<b>1 307,7</b>
Baranya	320,3	679,1	79,4	1 335,2
Somogy	339,4	764,4	81,4	1 453,4
Tolna	323,6	683,6	76,6	1 338,9
<b>Dél-Dunántúl</b>	<b>328,7</b>	<b>711,7</b>	<b>79,6</b>	<b>1 381,1</b>
Borsod-Abaúj-Zemplén	300,9	747,5	102,6	1 422,4
Heves	351,4	812,6	77,1	1 492,1
Nógrád	324,6	809,1	90,9	1 497,7
<b>Észak-Magyarország</b>	<b>319,0</b>	<b>777,5</b>	<b>94,5</b>	<b>1 458,5</b>
Hajdú-Bihar	323,0	671,6	68,6	1 250,4
Jász-Nagykun-Szolnok	335,7	752,8	91,4	1 433,6
Szabolcs-Szatmár-Bereg	273,1	672,1	77,4	1 266,7
<b>Észak-Alföld</b>	<b>308,4</b>	<b>695,4</b>	<b>78,2</b>	<b>1309,0</b>
Bács-Kiskun	298,8	712,9	86,4	1 383,4
Békés	335,3	843,9	61,6	1 497,5
Csongrád	316,1	718,3	79,0	1 377,4
<b>Dél-Alföld</b>	<b>315,6</b>	<b>754,3</b>	<b>77,2</b>	<b>1 418,3</b>
<b>ORSZÁG ÖSSZESEN</b>	<b>318,1</b>	<b>704,0</b>	<b>84,4</b>	<b>1 347,0</b>

### A háziorvosi ellátás jellemzői, 2000

Terület	Működő házi orvosok száma	Működő házi gyermekorvosok száma	Egy házi és házi gyermekorvosra jutó lakos	A házi orvosok által ellátott szolgálatok száma	A házi gyermekorvosok által ellátott szolgálatok száma
Budapest	993	348	1 312	998	350
Pest	474	176	1 649	475	176
<b>Közép-Magyarország</b>	<b>1 467</b>	<b>524</b>	<b>1 422</b>	<b>1 473</b>	<b>526</b>
Fejér	196	65	1 640	206	66
Komárom-Esztergom	156	50	1 539	157	50
Veszprém	195	54	1 493	195	54
<b>Közép-Dunántúl</b>	<b>547</b>	<b>169</b>	<b>1 546</b>	<b>558</b>	<b>170</b>
Győr-Moson-Sopron	217	60	1 533	217	61
Vas	142	41	1 471	147	41
Zala	158	38	1 533	159	38
<b>Nyugat-Dunántúl</b>	<b>517</b>	<b>139</b>	<b>1 500</b>	<b>523</b>	<b>140</b>
Baranya	230	68	1 370	234	68
Somogy	184	41	1 502	185	41
Tolna	131	40	1 471	131	41
<b>Dél-Dunántúl</b>	<b>545</b>	<b>149</b>	<b>1 398</b>	<b>550</b>	<b>150</b>
Borsod-Abaúj-Zemplén	371	99	1 603	379	99
Heves	161	37	1 655	162	37
Nógrád	113	26	1 594	113	26
<b>Észak-Magyarország</b>	<b>645</b>	<b>162</b>	<b>1 614</b>	<b>654</b>	<b>162</b>
Hajdú-Bihar	277	91	1 503	278	91
Jász-Nagykun-Szolnok	199	61	1 617	201	61
Szabolcs-Szatmár-Bereg	279	65	1 715	280	65
<b>Észak-Alföld</b>	<b>755</b>	<b>217</b>	<b>1 561</b>	<b>759</b>	<b>217</b>
Bács-Kiskun	267	84	1 561	271	86
Békés	194	56	1 608	195	56
Csongrád	222	70	1 474	225	71
<b>Dél-Alföld</b>	<b>683</b>	<b>210</b>	<b>1 494</b>	<b>691</b>	<b>213</b>
<b>ORSZÁG ÖSSZESEN</b>	<b>5 159</b>	<b>1 570</b>	<b>1 487</b>	<b>5 208</b>	<b>1 578</b>

### A háziorvosi ellátás jellemzői, 2005

Terület	Működő házi orvosok száma	Működő házi gyermekorvosok száma	Egy házi és házi gyermekorvosra jutó lakos	A házi orvosok által ellátott szolgálatok száma	A házi gyermekorvosok által ellátott szolgálatok száma
Budapest	979	342	1 285	983	342
Pest	467	181	1 786	475	181
<b>Közép-Magyarország</b>	<b>1 446</b>	<b>523</b>	<b>1 447</b>	<b>1 458</b>	<b>523</b>
Fejér	199	65	1 622	206	65
Komárom-Esztergom	152	50	1 558	158	50
Veszprém	186	53	1 527	188	53
<b>Közép-Dunántúl</b>	<b>537</b>	<b>168</b>	<b>1 574</b>	<b>552</b>	<b>168</b>
Győr-Moson-Sopron	212	60	1 624	212	60
Vas	144	42	1 421	147	42
Zala	151	38	1 556	153	38
<b>Nyugat-Dunántúl</b>	<b>507</b>	<b>140</b>	<b>1 546</b>	<b>512</b>	<b>140</b>
Baranya	222	65	1 388	230	66
Somogy	175	41	1 525	181	43
Tolna	117	38	1 567	122	39
<b>Dél-Dunántúl</b>	<b>514</b>	<b>144</b>	<b>1 480</b>	<b>533</b>	<b>148</b>
Borsod-Abaúj-Zemplén	362	104	1 557	384	105
Heves	157	37	1 654	164	37
Nógrád	107	26	1 615	115	26
<b>Észak-Magyarország</b>	<b>626</b>	<b>167</b>	<b>1 597</b>	<b>663</b>	<b>168</b>
Hajdú-Bihar	258	90	1 573	272	92
Jász-Nagykun-Szolnok	191	59	1 629	206	62
Szabolcs-Szatmár-Bereg	263	68	1 748	276	68
<b>Észak-Alföld</b>	<b>712</b>	<b>217</b>	<b>1 655</b>	<b>754</b>	<b>222</b>
Bács-Kiskun	261	85	1 555	272	87
Békés	189	56	1 575	204	58
Csongrád	226	71	1 426	232	71
<b>Dél-Alföld</b>	<b>676</b>	<b>212</b>	<b>1 522</b>	<b>708</b>	<b>216</b>
<b>ORSZÁG ÖSSZESEN</b>	<b>5 018</b>	<b>1 571</b>	<b>1 529</b>	<b>5 180</b>	<b>1 585</b>

## A háziorvosi ellátás főbb mutatói

Terület	A háziorvosi ellátásban megjelentek és meglátogatottak száma		A házi gyermekorvosi ellátásban megjelentek és meglátogatottak száma	
	2000	2005	2000	2005
Budapest	7 472 805	8 025 239	1 649 662	1 644 733
Pest	4 812 836	5 319 638	1 250 970	1 333 723
<b>Közép-Magyarország</b>	<b>12 285 641</b>	<b>13 344 877</b>	<b>2 900 632</b>	<b>2 978 456</b>
Fejér	2 291 374	2 589 604	467 964	465 842
Komárom-Esztergom	1 777 782	1 943 104	391 465	391 494
Veszprém	1 992 709	2 124 397	349 480	356 588
<b>Közép-Dunántúl</b>	<b>6 061 865</b>	<b>6 657 105</b>	<b>1 208 909</b>	<b>1 213 924</b>
Győr-Moson-Sopron	2 269 138	2 503 001	384 401	407 882
Vas	1 435 286	1 592 872	230 008	237 569
Zala	1 608 383	1 811 319	244 517	252 965
<b>Nyugat-Dunántúl</b>	<b>5 312 807</b>	<b>5 907 192</b>	<b>858 926</b>	<b>898 416</b>
Baranya	2 459 435	2 679 574	462 493	453 090
Somogy	2 003 347	2 228 201	299 795	302 072
Tolna	1 480 643	1 528 481	326 422	310 683
<b>Dél-Dunántúl</b>	<b>5 943 425</b>	<b>6 436 256</b>	<b>1 088 710</b>	<b>1 065 845</b>
Borsod-Abaúj-Zemplén	4 386 662	4 926 743	749 184	788 681
Heves	2 102 877	2 375 964	278 869	279 094
Nógrád	1 228 410	1 351 194	200 391	192 146
<b>Észak-Magyarország</b>	<b>7 717 949</b>	<b>8 653 901</b>	<b>1 228 444</b>	<b>1 259 921</b>
Hajdú-Bihar	2 870 321	3 083 891	699 953	705 725
Jász-Nagykun-Szolnok	2 322 953	2 667 272	461 142	460 767
Szabolcs-Szatmár-Bereg	3 233 599	3 701 204	480 810	503 626
<b>Észak-Alföld</b>	<b>8 426 873</b>	<b>9 452 367</b>	<b>1 641 905</b>	<b>1 670 118</b>
Bács-Kiskun	3 021 193	3 439 948	623 649	658 399
Békés	2 136 151	2 470 702	462 436	435 234
Csongrád	2 260 618	2 587 444	490 381	489 696
<b>Dél-Alföld</b>	<b>7 417 962</b>	<b>8 498 094</b>	<b>1 576 466</b>	<b>1 583 329</b>
<b>ORSZÁG ÖSSZESEN</b>	<b>53 166 522</b>	<b>58 949 792</b>	<b>10 503 992</b>	<b>10 670 009</b>

## A háziorvosi ellátás főbb jellemzői

Terület	Egy házi orvosra jutó megjelentek és meglátogatottak száma		Egy házi gyermekorvosra jutó megjelentek és meglátogatottak száma	
	2000	2005	2000	2005
Budapest	7 525	8 197	4 740	4 809
Pest	10 154	11 391	7 108	7 369
<b>Közép-Magyarország</b>	<b>8 375</b>	<b>9 229</b>	<b>5 536</b>	<b>5 695</b>
Fejér	11 691	13 013	7 199	7 167
Komárom-Esztergom	11 396	12 784	7 829	7 830
Veszprém	10 219	11 421	6 472	6 728
<b>Közép-Dunántúl</b>	<b>11 082</b>	<b>12 397</b>	<b>7 153</b>	<b>7 226</b>
Győr-Moson-Sopron	10 457	11 807	6 407	6 798
Vas	10 108	11 062	5 610	5 656
Zala	10 180	11 995	6 435	6 657
<b>Nyugat-Dunántúl</b>	<b>10 276</b>	<b>11 651</b>	<b>6 179</b>	<b>6 417</b>
Baranya	10 693	12 070	6 801	6 971
Somogy	10 888	12 733	7 312	7 368
Tolna	11 303	13 064	8 161	8 176
<b>Dél-Dunántúl</b>	<b>10 905</b>	<b>12 522</b>	<b>7 307</b>	<b>7 402</b>
Borsod-Abaúj-Zemplén	11 824	13 610	7 568	7 583
Heves	13 061	15 134	7 537	7 543
Nógrád	10 871	12 628	7 707	7 390
<b>Észak-Magyarország</b>	<b>11 966</b>	<b>13 824</b>	<b>7 583</b>	<b>7 544</b>
Hajdú-Bihar	10 362	11 953	7 692	7 841
Jász-Nagykun-Szolnok	11 673	13 965	7 560	7 810
Szabolcs-Szatmár-Bereg	11 590	14 073	7 397	7 406
<b>Észak-Alföld</b>	<b>11 161</b>	<b>13 276</b>	<b>7 566</b>	<b>7 696</b>
Bács-Kiskun	11 315	13 180	7 424	7 746
Békés	11 011	13 072	8 258	7 772
Csongrád	10 183	11 449	7 005	6 897
<b>Dél-Alföld</b>	<b>10 861</b>	<b>12 571</b>	<b>7 507</b>	<b>7 469</b>
<b>ORSZÁG ÖSSZESEN</b>	<b>10 306</b>	<b>11 748</b>	<b>6 690</b>	<b>6 792</b>

## A háziorvosokhoz bejelentkezett 19 évesek és idősebbek megbetegedései, 2003

Főbb betegségtípusok (BNO X.)	Fejér megye	Komárom- Esztergom megye	Veszprém megye	Közép- Dunántúl	Ország összesen
Gümőkór és gümőkór következményei	646	544	544	1 734	21 916
Vírusos májgyulladás	330	359	306	995	11 057
Rosszindulatú daganatok	6 808	5 575	5 893	18 276	173 577
A vér és vérképzőszervek betegségei és az immunrendszert érintő bizonyos rendellenességek	4 713	4 686	4 976	14 375	140 132
Ebből: vashiányos vérszegénység	2 372	2 788	3 112	8 272	77 627
Pajzsmirigy rendellenességek	6 101	3 666	3 675	13 442	140 208
Diabetes mellitus	21 888	16 703	17 509	56 100	501 643
Lipoprotein-anyagcsere rendellenességek	17 409	11 127	15 537	44 073	395 067
Pszichoaktív szer használata által okozott mentális és viselkedészavarok	3 673	2 230	3 165	9 068	79 216
Epilepsia	2 028	1 523	1 734	5 285	49 732
Átmeneti agyi ischaemiás attackok és rokon szindrómák	3 838	4 756	5 151	13 745	127 009
Vakság és csökkentlátás	1 746	1 631	2 966	6 343	64 015
Vezetékes típusú és egyéb hallásvesztés	2 019	2 442	2 267	6 728	68 191
Idült reumás szívbetegségek	1 368	775	360	2 503	31 495
Magasvérnyomás betegségek	76 950	57 537	69 227	203 714	1 875 236
Ischaemiás szívbetegségek	27 418	22 949	23 120	73 487	696 278
Cerebrovasculáris betegségek	9 499	7 481	8 315	25 295	238 775
Idült alsólégúti betegségek	8 628	7 509	9 444	25 581	270 668
Asztma	7 013	3 875	4 125	15 013	125 592
Gyomor-, nyombél, gastrojejunális fekély	6 656	6 857	7 087	20 600	230 991
A máj betegségei	6 801	5 651	6 801	19 253	171 248
Köszvény	2 530	2 024	2 255	6 809	65 839
Deformáló hátgerinc- elváltozások	4 731	4 859	6 509	16 099	168 297
Spondylopathiák	15 646	18 898	14 678	49 222	532 426
A csontsűrűség és csontszerkezet rendellenességei	11 558	7 480	9 941	28 979	283 841



**A háziorvosokhoz bejelentkezett 0-18 évesek megbetegedései, 2003**

Főbb betegségtípusok (BNO X.)	Fejér megye	Komárom- Esztergom megye	Veszprém megye	Közép- Dunántúl	Ország összesen
Rosszindulatú daganatok	46	82	50	178	1 509
A vér és vérképzőszervek betegségei és az immunrendszert érintő bizonyos rendellenességek	2 030	2 498	2 764	7 292	66 998
Ebből: -vashiányos vérszegénység	1 650	2 200	2 372	6 222	56 414
Endokrin, táplálkozási és anyagcsere betegségek	3 196	1 950	2 205	7 351	62 180
Ebből: Kalóriatöbblet miatti elhízás	2 276	1 241	1 495	5 012	42 028
Mentális- és viselkedészavarok	1 774	1 213	1 162	4 149	34 645
Ebből: -mentális retardáció	689	447	357	1 493	13 087
- a pszichés fejlődés rendellenes- ségei, magatartási és emocionális zavarok	590	448	396	1 434	11 241
Epilepsia	421	359	388	1 168	9 418
A szemizmok, a binocularis szemmozgás, az alkalmazkodás és a fénytörés betegségei	2 761	1 711	2 125	6 597	54 016
Vakság és csökkentlátás	177	200	319	696	5 705
Magasvérnyomás betegségek	270	391	312	973	8 814
Asztma	2 554	2 082	1 828	6 464	51 857
Atopiás dermatitis	1 838	1 611	1 369	4 818	37 250
Deformáló hátgerinc- elváltozások	1 697	2 671	1 595	5 963	44 900
Glomerularis betegségek	118	444	167	729	4 254
A keringési rendszer veleszületett rendellenességei	536	452	361	1 349	10 966

## A járóbeteg szakrendelés főbb mutatói, 2004

Terület	A járóbeteg szakellátás évi rendelési idő /MÁV-val együtt/ (óra)	Az évi gyógykezelési esetek száma <sup>a)</sup>	Ezer lakosra jutó gyógykezelési vizsgálati esetek száma	Egy gyógykezelési esetre jutó idő (perc)
Budapest	5 059 319	63 322 415	37 219,4	4,8
Pest	1 047 419	15 656 463	13 806,3	4,0
<b>Közép-Magyarország</b>	<b>6 106 738</b>	<b>78 978 878</b>	<b>27 855,2</b>	<b>4,6</b>
Fejér	549 185	3 887 334	9 068,0	8,5
Komárom-Esztergom	434 159	3 191 944	10 110,2	8,2
Veszprém	452 831	7 813 311	21 258,6	3,5
<b>Közép-Dunántúl</b>	<b>1 436 175</b>	<b>14 892 589</b>	<b>13 393,3</b>	<b>5,8</b>
Győr-Moson-Sopron	521 712	3 717 026	8 447,2	8,6
Vas	421 312	3 256 266	12 251,5	7,8
Zala	467 142	6 067 582	20 502,0	4,6
<b>Nyugat-Dunántúl</b>	<b>1 410 166</b>	<b>13 040 874</b>	<b>13 017,9</b>	<b>6,5</b>
Baranya	908 818	7 722 602	19 244,6	7,1
Somogy	449 712	4 757 648	14 290,1	5,7
Tolna	280 776	3 175 375	12 891,3	5,3
<b>Dél-Dunántúl</b>	<b>1 639 306</b>	<b>15 655 625</b>	<b>15 966,4</b>	<b>6,3</b>
Borsod-Abaúj-Zemplén	1 036 727	14 233 282	19 365,0	4,4
Heves	461 124	7 235 981	22 384,2	3,8
Nógrád	221 214	3 269 181	15 043,5	4,1
<b>Észak-Magyarország</b>	<b>1 719 065</b>	<b>24 738 444</b>	<b>19 393,9</b>	<b>4,2</b>
Hajdú-Bihar	1 104 645	8 297 312	15 091,0	8,0
Jász-Nagykun-Szolnok	449 412	8 410 341	20 413,5	4,8
Szabolcs-Szatmár-Bereg	728 546	9 028 199	15 496,6	3,2
<b>Észak-Alföld</b>	<b>2 282 603</b>	<b>25 735 852</b>	<b>16 663,9</b>	<b>5,3</b>
Bács-Kiskun	668 138	8 235 107	15 220,8	4,9
Békés	560 919	8 760 990	22 394,2	3,8
Csongrád	890 442	13 601 235	31 979,1	3,9
<b>Dél-Alföld</b>	<b>2 119 499</b>	<b>30 597 332</b>	<b>22 538,2</b>	<b>4,2</b>
<b>ORSZÁG ÖSSZESEN</b>	<b>16 713 552</b>	<b>203 639 594</b>	<b>20 148,1</b>	<b>4,9</b>

a) Laborvizsgálatokkal együtt

### A fekvőbeteg ellátás főbb mutatói, 2000

Terület	Működő kórházi ágyak száma <sup>a)</sup>	A kórházi ágyak 10000 lakosra jutó száma	Elbocsátott betegek száma	Ágykihasználtság %
Budapest	23 932	134,8	732 156	77,3
Pest	3 854	36,3	90 056	77,7
<b>Közép-Magyarország</b>	<b>27 786</b>	<b>97,9</b>	<b>822 212</b>	<b>77,3</b>
Fejér	2 908	68,1	89 207	73,1
Komárom-Esztergom	2 031	64,1	63 958	74,6
Veszprém	3 208	86,2	89 657	83,5
<b>Közép-Dunántúl</b>	<b>8 147</b>	<b>73,0</b>	<b>242 822</b>	<b>77,6</b>
Győr-Moson-Sopron	3 663	83,6	98 837	71,7
Vas	1 995	74,0	56 457	72,4
Zala	2 821	93,8	82 819	77,4
<b>Nyugat-Dunántúl</b>	<b>8 479</b>	<b>84,1</b>	<b>238 113</b>	<b>73,7</b>
Baranya	3 741	91,5	133 447	75,7
Somogy	2 424	71,7	80 610	73,4
Tolna	1 677	66,6	51 450	75,6
<b>Dél-Dunántúl</b>	<b>7 842</b>	<b>78,5</b>	<b>265 507</b>	<b>75,0</b>
Borsod-Abaúj-Zemplén	5 505	73,0	171 349	82,3
Heves	2 614	79,7	80 168	74,3
Nógrád	1 533	69,1	558 822	72,6
<b>Észak-Magyarország</b>	<b>9 652</b>	<b>74,0</b>	<b>299 523</b>	<b>78,6</b>
Hajdú-Bihar	4 292	77,6	171 672	77,2
Jász-Nagykun-Szolnok	2 930	69,6	93 690	68,1
Szabolcs-Szatmár- Bereg	4 077	69,1	135 171	77,0
<b>Észak-Alföld</b>	<b>11 299</b>	<b>72,2</b>	<b>400 533</b>	<b>74,8</b>
Bács-Kiskun	3 800	69,4	128 026	74,0
Békés	2 839	70,5	88 356	77,4
Csongrád	3 586	83,2	125 407	78,1
<b>Dél-Alföld</b>	<b>10 225</b>	<b>74,0</b>	<b>341 789</b>	<b>76,4</b>
<b>ORSZÁG ÖSSZESEN</b>	<b>83 430</b>	<b>81,7</b>	<b>2 610 499</b>	<b>76,4</b>

a) MÁV-val együtt

### A fekvőbeteg ellátás főbb mutatói, 2005

Terület	Működő kórházi ágyak száma <sup>a)</sup>	A kórházi ágyak 10000 lakosra jutó száma	Elbocsátott betegek száma	Ágykihasználtság %
Budapest	22 467	132,3	786 505	78,0
Pest	3 591	31,2	95 220	84,4
<b>Közép-Magyarország</b>	<b>26 058</b>	<b>91,5</b>	<b>881 725</b>	<b>78,9</b>
Fejér	2 734	63,8	100 979	77,3
Komárom-Esztergom	2 048	65,0	68 379	80,5
Veszprém	3 213	87,8	95 363	82,0
<b>Közép-Dunántúl</b>	<b>7 995</b>	<b>72,1</b>	<b>264 721</b>	<b>80,0</b>
Győr-Moson-Sopron	3 415	77,5	106 033	78,8
Vas	1 905	71,9	62 616	77,7
Zala	2 717	92,2	90 171	80,0
<b>Nyugat-Dunántúl</b>	<b>8 037</b>	<b>80,4</b>	<b>258 820</b>	<b>78,9</b>
Baranya	3 439	86,1	140 304	79,1
Somogy	2 275	68,8	85 890	77,3
Tolna	1 615	66,1	53 623	77,6
<b>Dél-Dunántúl</b>	<b>7 329</b>	<b>75,2</b>	<b>279 817</b>	<b>78,2</b>
Borsod-Abaúj-Zemplén	5 377	73,8	175 083	81,1
Heves	2 560	79,5	89 894	78,3
Nógrád	1 619	75,1	46 151	68,2
<b>Észak-Magyarország</b>	<b>9 556</b>	<b>75,5</b>	<b>311 128</b>	<b>78,2</b>
Hajdú-Bihar	4 285	78,1	190 791	76,8
Jász-Nagykun-Szolnok	2 675	65,4	95 142	75,5
Szabolcs-Szatmár-Bereg	4 066	70,1	150 449	82,0
<b>Észak-Alföld</b>	<b>11 026</b>	<b>71,7</b>	<b>436 382</b>	<b>78,4</b>
Bács-Kiskun	3 455	64,1	135 057	74,0
Békés	2 803	72,3	91 384	76,3
Csongrád	3 346	78,9	141 362	79,1
<b>Dél-Alföld</b>	<b>9 604</b>	<b>71,1</b>	<b>367 803</b>	<b>76,4</b>
<b>ORSZÁG ÖSSZESEN</b>	<b>79 605</b>	<b>78,9</b>	<b>2 800 396</b>	<b>78,5</b>

a) MÁV-val együtt

## Az egészségügyi ellátás intézményrendszerének egyéb mutatói, 2005

Terület	Gyógyszertárak száma		Fiókgyógyszertárak száma	
	2000	2005	2000	2005
Budapest	349	352	-	-
Pest	197	202	49	51
<b>Közép-Magyarország</b>	<b>546</b>	<b>554</b>	<b>49</b>	<b>51</b>
Fejér	78	79	32	35
Komárom-Esztergom	60	60	15	17
Veszprém	74	72	51	51
<b>Közép-Dunántúl</b>	<b>212</b>	<b>211</b>	<b>98</b>	<b>103</b>
Győr-Moson-Sopron	82	82	51	53
Vas	40	40	18	19
Zala	60	61	31	34
<b>Nyugat-Dunántúl</b>	<b>182</b>	<b>183</b>	<b>100</b>	<b>106</b>
Baranya	82	79	25	31
Somogy	74	73	25	24
Tolna	51	51	24	26
<b>Dél-Dunántúl</b>	<b>207</b>	<b>203</b>	<b>74</b>	<b>81</b>
Borsod-Abaúj-Zemplén	130	129	61	65
Heves	70	70	34	36
Nógrád	35	36	26	29
<b>Észak-Magyarország</b>	<b>235</b>	<b>235</b>	<b>121</b>	<b>130</b>
Hajdú-Bihar	110	111	24	24
Jász-Nagykun-Szolnok	83	81	22	26
Szabolcs-Szatmár-Bereg	116	116	51	62
<b>Észak-Alföld</b>	<b>309</b>	<b>308</b>	<b>97</b>	<b>112</b>
Bács-Kiskun	122	125	26	26
Békés	86	87	19	18
Csongrád	93	95	13	14
<b>Dél-Alföld</b>	<b>301</b>	<b>307</b>	<b>58</b>	<b>58</b>
<b>ORSZÁG ÖSSZESEN</b>	<b>1 992</b>	<b>2 001</b>	<b>597</b>	<b>641</b>

### A mentőszolgálat adatai, 2005

Terület	Mentő- állomások száma	Futó mentőgép- kocsik száma	Kilométer- teljesítmény	Sürgős feladattal megtett kilométer
Budapest	15	73	3 964 302	1 760 458
Pest	22	74	4 966 955	1 459 127
<b>Közép-Magyarország</b>	<b>37</b>	<b>147</b>	<b>8 931 257</b>	<b>3 219 585</b>
Fejér	7	35	2 623 629	623 095
Komárom-Esztergom	7	24	1 161 145	337 035
Veszprém	9	30	1 877 149	349 704
<b>Közép-Dunántúl</b>	<b>23</b>	<b>89</b>	<b>5 661 923</b>	<b>1 309 834</b>
Győr-Moson-Sopron	8	32	1 935 050	593 683
Vas	10	26	1 492 223	356 985
Zala	7	25	1 423 454	274 097
<b>Nyugat-Dunántúl</b>	<b>25</b>	<b>83</b>	<b>4 850 727</b>	<b>1 224 765</b>
Baranya	7	31	1 733 553	499 196
Somogy	11	34	2 659 090	920 256
Tolna	7	26	2 051 431	373 697
<b>Dél-Dunántúl</b>	<b>25</b>	<b>91</b>	<b>6 444 074</b>	<b>1 793 149</b>
Borsod-Abaúj-Zemplén	20	85	5 779 727	1 269 790
Heves	8	32	2 151 596	580 894
Nógrád	7	23	1 266 925	327 944
<b>Észak-Magyarország</b>	<b>35</b>	<b>140</b>	<b>9 198 248</b>	<b>2 178 628</b>
Hajdú-Bihar	14	61	4 471 419	957 634
Jász-Nagykun-Szolnok	13	41	2 832 378	687 999
Szabolcs-Szatmár-Bereg	15	52	3 467 483	1 505 067
<b>Észak-Alföld</b>	<b>42</b>	<b>154</b>	<b>10 771 280</b>	<b>3 150 700</b>
Bács-Kiskun	11	44	2 969 474	697 658
Békés	10	43	2 986 681	600 913
Csongrád	8	39	1 819 570	447 549
<b>Dél-Alföld</b>	<b>29</b>	<b>126</b>	<b>7 775 725</b>	<b>1 746 120</b>
<b>ORSZÁG ÖSSZESEN</b>	<b>216</b>	<b>830</b>	<b>53 633 234</b>	<b>14 622 781</b>

## A mentőszolgálat adatai, 2005

Terület	Mentőfeladatok száma				
	sürgős feladatok száma			egyszerű beteg- szállítás	összesen
	mentés	szülés	összesen		
Budapest	73 684	1 022	132 989	109 629	242 982
Pest	20 323	1 708	46 968	111 823	158 907
<b>Közép-Magyarország</b>	<b>94 007</b>	<b>2 730</b>	<b>179 957</b>	<b>221 452</b>	<b>401 889</b>
Fejér	10 579	651	29 535	79 439	109 109
Komárom-Esztergom	8 586	371	21 157	30 477	51 687
Veszprém	9 505	408	23 731	44 923	68 953
<b>Közép-Dunántúl</b>	<b>28 670</b>	<b>1 430</b>	<b>74 423</b>	<b>154 839</b>	<b>229 749</b>
Győr-Moson-Sopron	8 848	339	27 787	62 868	90 789
Vas	6 512	206	17 078	45 173	62 432
Zala	5 739	336	15 049	47 684	62 813
<b>Nyugat-Dunántúl</b>	<b>21 099</b>	<b>881</b>	<b>59 914</b>	<b>155 725</b>	<b>216 034</b>
Baranya	13 372	557	32 381	59 440	91 892
Somogy	9 203	779	26 549	62 501	89 108
Tolna	5 688	528	14 241	50 299	64 579
<b>Dél-Dunántúl</b>	<b>28 263</b>	<b>1 864</b>	<b>73 171</b>	<b>172 240</b>	<b>245 579</b>
Borsod-Abaúj-Zemplén	22 214	3 277	54 417	184 462	238 992
Heves	6 292	867	16 934	69 740	86 726
Nógrád	4 514	478	14 642	32 664	47 326
<b>Észak-Magyarország</b>	<b>33 020</b>	<b>4 622</b>	<b>85 993</b>	<b>286 866</b>	<b>373 044</b>
Hajdú-Bihar	18 342	2 453	43 569	175 238	218 854
Jász-Nagykun-Szolnok	10 735	1 176	28 245	71 007	99 346
Szabolcs-Szatmár-Bereg	14 914	2 451	45 287	82 234	127 574
<b>Észak-Alföld</b>	<b>43 991</b>	<b>6 080</b>	<b>117 101</b>	<b>328 479</b>	<b>445 774</b>
Bács-Kiskun	13 558	578	32 486	78 809	111 384
Békés	7 248	646	23 159	91 336	114 597
Csongrád	11 255	431	32 816	78 275	111 236
<b>Dél-Alföld</b>	<b>32 061</b>	<b>1 655</b>	<b>88 461</b>	<b>248 420</b>	<b>337 217</b>
<b>ORSZÁG ÖSSZESEN</b>	<b>281 111</b>	<b>19 262</b>	<b>679 020</b>	<b>1 568 021</b>	<b>2 249 286</b>

**Gyakrabban előforduló bejelentett fertőző megbetegedések, 2000**

Terület	Szalmonella	Campylobaktérium fertőzés	Bélfertőzés	Skarlát	Bárányhimlő
Budapest	1 363	1 504	2 886	1 502	6 182
Pest	817	542	3 000	677	4 431
<b>Közép-Magyarország</b>	<b>2 180</b>	<b>2 046</b>	<b>5 886</b>	<b>2 179</b>	<b>10 613</b>
Fejér	534	356	1 502	222	2 097
Komárom-Esztergom	441	456	748	223	1 381
Veszprém	651	708	3 686	257	2 901
<b>Közép-Dunántúl</b>	<b>1 626</b>	<b>1 520</b>	<b>5 936</b>	<b>702</b>	<b>6 379</b>
Győr-Moson-Sopron	407	362	1 477	243	1 608
Vas	292	226	1 123	159	626
Zala	382	204	868	216	1 668
<b>Nyugat-Dunántúl</b>	<b>1 081</b>	<b>792</b>	<b>3 468</b>	<b>618</b>	<b>3 902</b>
Baranya	640	307	908	192	1 546
Somogy	544	277	1 439	194	1 022
Tolna	351	295	1 065	41	1 202
<b>Dél-Dunántúl</b>	<b>1 535</b>	<b>879</b>	<b>3 412</b>	<b>427</b>	<b>3 770</b>
Borsod-Abaúj-Zemplén	408	178	1 243	274	3 681
Heves	502	246	2 047	155	2 099
Nógrád	374	254	1 531	116	1 394
<b>Észak-Magyarország</b>	<b>1 284</b>	<b>678</b>	<b>4 821</b>	<b>545</b>	<b>7 174</b>
Hajdú-Bihar	757	618	883	292	2 880
Jász-Nagykun-Szolnok	462	264	2 872	186	1 950
Szabolcs-Szatmár-Bereg	468	417	511	138	1 111
<b>Észak-Alföld</b>	<b>1 687</b>	<b>1 299</b>	<b>4 266</b>	<b>616</b>	<b>5 941</b>
Bács-Kiskun	628	464	2 014	232	1 787
Békés	430	356	2 107	211	2 040
Csongrád	1 056	610	3 170	172	2 122
<b>Dél-Alföld</b>	<b>2 114</b>	<b>1 430</b>	<b>7 291</b>	<b>615</b>	<b>5 949</b>
<b>ORSZÁG ÖSSZESEN</b>	<b>11 507</b>	<b>8 644</b>	<b>35 080</b>	<b>5 702</b>	<b>43 728</b>



**Gyakrabban előforduló bejelentett fertőző megbetegedések, 2005**

Terület	Szalmonella	Campylobaktérium fertőzés	Bélfertőzés	Skarlát	Bárányhimlő
Budapest	1 123	1 232	3 145	973	4 474
Pest	668	506	2 337	416	4 640
<b>Közép-Magyarország</b>	<b>1 791</b>	<b>1 738</b>	<b>5 482</b>	<b>1 389</b>	<b>9 114</b>
Fejér	360	357	2 436	149	2 379
Komárom-Esztergom	224	253	1 258	124	2 600
Veszprém	412	472	2 774	263	2 917
<b>Közép-Dunántúl</b>	<b>996</b>	<b>1 082</b>	<b>6 468</b>	<b>536</b>	<b>7 896</b>
Győr-Moson-Sopron	346	451	1 001	225	3 470
Vas	309	291	853	167	2 142
Zala	242	138	725	98	1 626
<b>Nyugat-Dunántúl</b>	<b>897</b>	<b>880</b>	<b>2 579</b>	<b>490</b>	<b>7 238</b>
Baranya	436	442	927	153	1 996
Somogy	496	215	1 391	77	1 700
Tolna	267	324	1 633	15	968
<b>Dél-Dunántúl</b>	<b>1 199</b>	<b>981</b>	<b>3 951</b>	<b>245</b>	<b>4 664</b>
Borsod-Abaúj-Zemplén	279	343	894	107	3 861
Heves	250	159	1 481	54	1 835
Nógrád	174	73	1 409	132	884
<b>Észak-Magyarország</b>	<b>703</b>	<b>575</b>	<b>3 784</b>	<b>293</b>	<b>6 580</b>
Hajdú-Bihar	355	731	866	195	4 028
Jász-Nagykun-Szolnok	299	342	2 913	80	3 461
Szabolcs-Szatmár-Bereg	412	615	464	50	1 956
<b>Észak-Alföld</b>	<b>1 066</b>	<b>1 688</b>	<b>4 243</b>	<b>325</b>	<b>9 445</b>
Bács-Kiskun	486	333	1 506	52	2 756
Békés	290	318	1 953	104	3 451
Csongrád	729	698	2 995	109	1 464
<b>Dél-Alföld</b>	<b>1 505</b>	<b>1 349</b>	<b>6 454</b>	<b>265</b>	<b>7 671</b>
<b>ORSZÁG ÖSSZESEN</b>	<b>8 157</b>	<b>8 293</b>	<b>32 961</b>	<b>3 543</b>	<b>52 608</b>

## RÉSZLETEZŐ ADATOK

### A népesség főbb demográfiai jellemzői

Terület	Lakónépesség az év elején, fő				
	2000	2003	2004	2005	2006
Abai kistérség	22 184	23 740	23 932	24 081	24 068
Adonyi kistérség	23 346	24 445	24 538	24 755	24 710
Bicskei kistérség	34 979	36 881	37 244	37 581	37 770
Dunaújvárosi kistérség	76 861	75 970	75 501	74 810	74 341
Enyingi kistérség	22 244	21 972	21 858	21 739	21 564
Ercsi kistérség	22 637	23 538	23 875	23 970	24 101
Gárdonyi kistérség	22 035	23 089	23 391	23 825	24096
Móri kistérség	34 518	35 074	35 140	35 086	35 009
Sárbogárdi kistérség	26 613	26 463	26 373	26 251	26 116
Székesfehérvári kistérség	138 114	137 237	136 727	136 700	136 557
<b>Fejér megye</b>	<b>423 531</b>	<b>428 409</b>	<b>428 579</b>	<b>428 798</b>	<b>428 332</b>
Dorogi kistérség	40 336	40 640	40 535	40 401	40 369
Esztergomi kistérség	53 934	55 451	55 769	56 077	56 238
Kisbéri kistérség	20 965	21 422	21 399	21 285	21 109
Komáromi kistérség	41 048	41 434	41 463	41 375	41 231
Oroszlányi kistérség	28 432	28 245	28 063	27 747	27 479
Tatabányai kistérség	88 473	88 916	89 274	89 064	88 574
Tatai kistérség	38 582	39 407	39 383	39 595	39 783
<b>Komárom-Esztergom megye</b>	<b>311 770</b>	<b>315 515</b>	<b>315 886</b>	<b>315 544</b>	<b>314 783</b>
Ajkai kistérség	59 559	59 231	58 793	58 148	57 601
Balatonalmádi kistérség	26 761	27 403	27 629	27 679	27 962
Balatonfüredi kistérség	21 572	22 180	22 167	21 997	22 080
Pápai kistérség	63 628	63 675	63 193	62 806	62 302
Sümegei kistérség	16 339	16 411	16 355	16 224	16 104
Tapolcai kistérség	37 577	37 184	37 081	36 892	36 459
Várpalotai kistérség	37 864	37 908	37 792	37 662	37 330
Veszprémi kistérség	82 909	83 535	83 541	83 380	83 513
Zirci kistérség	21 840	22 220	21 968	21 767	21 658
<b>Veszprém megye</b>	<b>371 862</b>	<b>369 747</b>	<b>368 519</b>	<b>366 555</b>	<b>365 009</b>
<b>Közép-dunántúli régió összesen</b>	<b>1 107 163</b>	<b>1 113 671</b>	<b>1 112 984</b>	<b>1 110 897</b>	<b>1 108 124</b>
<b>ORSZÁG ÖSSZESEN</b>	<b>10 043 224</b>	<b>10 142 362</b>	<b>10 116 742</b>	<b>10 097 549</b>	<b>10 076 581</b>

**A lakónépesség korcsoport szerinti megoszlása, 2006. január 1.**

Terület	A lakónépesség megoszlása, %			Gyermeknépesség eltartottsági rátája	Öregedési index
	0-14 éves	15-64 éves	65- éves		
Abai kistérség	18,9	68,0	13,1	27,8	69,3
Adonyi kistérség	16,6	68,9	14,5	24,1	87,0
Bicskei kistérség	16,9	69,3	13,8	24,4	81,4
Dunaújvárosi kistérség	14,2	70,0	15,8	20,2	111,7
Enyingi kistérség	17,5	68,2	14,3	25,7	81,9
Ercsi kistérség	17,1	69,5	13,4	24,6	78,4
Gárdonyi kistérség	15,6	68,1	16,3	22,9	104,1
Móri kistérség	15,8	70,2	14,0	22,5	88,5
Sárbogárdi kistérség	16,6	67,5	15,9	24,5	96,0
Székesfehérvári kistérség	14,8	70,9	14,3	20,9	96,9
<b>Fejér megye</b>	<b>15,7</b>	<b>69,7</b>	<b>14,6</b>	<b>22,5</b>	<b>93,0</b>
Dorogi kistérség	15,8	69,2	15,0	22,8	95,2
Esztergomi kistérség	15,6	69,6	14,8	22,4	95,2
Kisbéri kistérség	15,6	68,2	16,2	22,8	103,8
Komáromi kistérség	15,8	69,5	14,7	22,8	92,6
Oroszlányi kistérség	16,1	69,6	14,4	23,1	89,4
Tatabányai kistérség	15,3	70,4	14,4	21,7	94,1
Tatai kistérség	14,8	70,5	14,7	21,0	99,6
<b>Komárom-Esztergom megye</b>	<b>15,5</b>	<b>69,8</b>	<b>14,7</b>	<b>22,2</b>	<b>95,1</b>
Ajkai kistérség	14,9	68,7	16,3	21,7	109,4
Balatonalmádi kistérség	13,5	70,2	16,2	19,3	119,9
Balatonfüredi kistérség	13,1	70,1	16,9	18,6	129,1
Pápai kistérség	15,6	67,6	16,8	23,0	107,6
Sümegei kistérség	15,8	68,1	16,1	23,2	101,8
Tapolcai kistérség	14,8	68,8	16,4	21,5	111,0
Várpalotai kistérség	15,7	69,9	14,4	22,5	91,3
Veszprémi kistérség	14,8	72,2	13,0	20,5	88,0
Zirci kistérség	15,3	68,8	15,9	22,2	103,8
<b>Veszprém megye</b>	<b>14,9</b>	<b>69,6</b>	<b>15,4</b>	<b>21,4</b>	<b>103,5</b>
<b>Közép-dunántúli régió összesen</b>	<b>15,4</b>	<b>69,7</b>	<b>14,9</b>	<b>22,1</b>	<b>96,9</b>
<b>ORSZÁG ÖSSZESEN</b>	<b>15,4</b>	<b>68,8</b>	<b>15,8</b>	<b>22,4</b>	<b>102,4</b>

## A népesség főbb demográfiai jellemzői

Terület	Ezer lakosra jutó élveszületések száma		Ezer lakosra jutó halálozások száma	
	2000	2005	2000	2005
Abai kistérség	11,7	10,9	13,3	13,9
Adonyi kistérség	10,6	8,3	11,4	13,3
Bicskei kistérség	9,7	11,1	12,0	12,8
Dunaújvárosi kistérség	8,2	8,8	10,9	12,0
Enyingi kistérség	10,7	9,1	12,8	12,6
Ercsi kistérség	9,7	10,7	11,5	13,0
Gárdonyi kistérség	9,0	10,2	12,9	11,8
Móri kistérség	8,8	9,0	10,6	10,4
Sárbogárdi kistérség	9,0	9,0	13,2	14,0
Székesfehérvári kistérség	9,0	9,3	10,1	10,8
<b>Fejér megye</b>	<b>9,3</b>	<b>9,5</b>	<b>11,2</b>	<b>12,0</b>
Dorogi kistérség	9,0	9,5	12,2	13,4
Esztergomi kistérség	10,3	10,3	12,4	12,3
Kisbéri kistérség	9,9	8,3	16,8	15,2
Komáromi kistérség	8,7	8,8	11,6	12,3
Oroszlányi kistérség	10,4	9,9	11,8	12,7
Tatabányai kistérség	9,2	9,4	13,1	13,9
Tatai kistérség	8,4	9,0	11,2	11,5
<b>Komárom-Esztergom megye</b>	<b>9,3</b>	<b>9,4</b>	<b>12,6</b>	<b>13,0</b>
Ajkai kistérség	7,9	8,5	12,4	13,4
Balatonalmádi kistérség	7,6	8,9	12,6	12,7
Balatonfüredi kistérség	7,4	8,6	12,8	11,9
Pápai kistérség	9,5	8,5	14,3	13,5
Sümei kistérség	10,2	8,7	15,3	14,6
Tapolcai kistérség	8,8	8,6	10,7	13,9
Várpalotai kistérség	9,0	9,5	13,1	13,7
Veszprémi kistérség	8,6	9,9	9,2	9,9
Zirci kistérség	7,7	8,3	13,4	13,0
<b>Veszprém megye</b>	<b>8,6</b>	<b>9,0</b>	<b>12,1</b>	<b>12,6</b>
<b>Közép-dunántúli régió összesen</b>	<b>9,1</b>	<b>9,3</b>	<b>11,9</b>	<b>12,5</b>
<b>ORSZÁG ÖSSZESEN</b>	<b>9,5</b>	<b>9,6</b>	<b>13,2</b>	<b>13,4</b>

**Százezer lakosra jutó halálozás kiemelt halálokok szerint, 2000**

Terület	Daganatos megbetegedések	Keringési rendszer megbetegedései	Az emésztő-rendszer megbetegedései	Összes halálozás
Abai kistérség	331,7	726,2	76,2	1 376,2
Adonyi kistérség	318,7	586,4	63,7	1 160,1
Bicskei kistérség	291,0	616,2	91,3	1 238,2
Dunaújvárosi kistérség	285,9	504,0	91,4	1 094,1
Enyingi kistérség	364,4	620,8	130,4	1 273,0
Ercsi kistérség	307,0	521,9	135,9	1 162,1
Gárdonyi kistérség	361,3	612,4	79,3	1 260,1
Móri kistérség	249,0	570,4	89,8	1 071,3
Sárbogárdi kistérség	316,2	700,2	86,6	1 317,5
Székesfehérvári kistérség	283,9	494,7	86,2	1 013,3
<b>Fejér megye</b>	<b>286,6</b>	<b>559,8</b>	<b>91,5</b>	<b>1 122,6</b>
Dorogi kistérség	302,2	629,2	131,3	1 236,0
Esztergomi kistérség	344,6	640,9	94,5	1 263,4
Kisbéri kistérség	367,6	969,0	176,6	1 723,2
Komáromi kistérség	270,2	613,5	116,8	1 173,3
Oroszlányi kistérség	270,1	582,3	119,3	1 175,1
Tatabányai kistérség	337,6	611,8	152,9	1 344,7
Tatai kistérség	243,5	572,5	126,9	1 137,2
<b>Komárom-Esztergom megye</b>	<b>282,6</b>	<b>617,2</b>	<b>123,1</b>	<b>1 212,9</b>
Ajkai kistérség	321,8	623,4	91,0	1 256,9
Balatonalmádi kistérség	340,4	677,1	86,0	1 283,0
Balatonfüredi kistérség	352,0	606,7	134,3	1 301,3
Pápai kistérség	316,1	844,5	84,9	1 445,3
Sümegei kistérség	330,4	844,3	128,5	1 547,8
Tapolcai kistérség	274,2	532,4	93,2	1 067,4
Várpalotai kistérség	290,2	704,4	116,1	1 321,8
Veszprémi kistérség	300,6	442,5	65,5	932,2
Zirci kistérség	339,8	707,1	137,7	1 372,8
<b>Veszprém megye</b>	<b>294,0</b>	<b>640,7</b>	<b>92,5</b>	<b>1 208,6</b>
<b>Közép-dunántúli régió összesen</b>	<b>306,3</b>	<b>606,1</b>	<b>102,8</b>	<b>1 205,7</b>
<b>ORSZÁG ÖSSZESEN</b>	<b>329,8</b>	<b>674,5</b>	<b>98,4</b>	<b>1 328,0</b>

**Százezer lakosra jutó halálozás kiemelt halálokok szerint, 2005**

Terület	Daganatos megbetegedések	Keringési rendszer megbetegedései	Az emésztő-rendszer megbetegedései	Összes halálozás
Abai kistérség	278,3	793,4	87,2	1 387,4
Adonyi kistérség	396,2	691,4	56,6	1 334,3
Bicskei kistérség	260,1	729,9	74,3	1 284,7
Dunaújvárosi kistérség	272,2	675,8	60,3	1 200,1
Enyingi kistérség	304,8	674,3	73,9	1 260,9
Ercsi kistérség	416,1	578,3	70,7	1 298,1
Gárdonyi kistérség	292,1	575,9	62,6	1 181,1
Móri kistérség	239,7	553,5	91,3	1 044,3
Sárbogárdi kistérség	294,1	687,5	91,7	1 401,6
Székesfehérvári kistérség	279,6	524,8	71,7	1 084,7
<b>Fejér megye</b>	<b>290,5</b>	<b>619,5</b>	<b>72,3</b>	<b>1 196,1</b>
Dorogi kistérség	312,0	668,6	126,3	1 339,6
Esztergomi kistérség	324,1	580,5	106,8	1 230,5
Kisbéri kistérség	292,5	769,0	141,5	1 523,8
Komáromi kistérség	273,6	680,3	84,7	1 234,8
Oroszlányi kistérség	311,4	644,6	90,5	1 271,1
Tatabányai kistérség	338,9	714,9	105,8	1 393,8
Tatai kistérség	279,7	577,0	103,3	1 154,0
<b>Komárom-Esztergom megye</b>	<b>311,3</b>	<b>660,6</b>	<b>106,6</b>	<b>1 304,7</b>
Ajkai kistérség	326,6	705,0	58,7	1 339,1
Balatonalmádi kistérség	287,6	618,2	111,4	1 265,3
Balatonfüredi kistérség	313,1	549,0	77,1	1 188,8
Pápai kistérség	295,7	772,1	78,3	1 352,4
Sümegei kistérség	334,1	859,9	68,1	1 460,0
Tapolcai kistérség	294,5	804,4	139,1	1 393,3
Várpalotai kistérség	298,7	760,1	72,0	1 365,5
Veszprémi kistérség	266,0	474,6	51,5	985,1
Zirci kistérség	253,3	681,6	87,5	1 298,8
<b>Veszprém megye</b>	<b>293,6</b>	<b>669,0</b>	<b>77,1</b>	<b>1 257,0</b>
<b>Közép-dunántúli régió összesen</b>	<b>297,4</b>	<b>647,5</b>	<b>83,6</b>	<b>1 247,0</b>
<b>ORSZÁG ÖSSZESEN</b>	<b>318,1</b>	<b>704,0</b>	<b>84,4</b>	<b>1 347,0</b>

## A házi orvosi ellátás főbb mutatói

Terület	Házi orvosok száma		Házi gyermekorvosok száma		Közzetűi ápolónők száma		Egy házi és házi gyermekorvosra jutó lakosok száma	
	2000	2005	2000	2005	2000	2005	2000	2005
Abai kistérség	12	11	2	2	13	15	1 666	1 851
Adonyi kistérség	10	11	2	3	11	14	2 015	1 765
Bicskei kistérség	19	19	2	3	25	22	1 721	1 717
Dunaújvárosi kistérség	36	35	13	14	43	41	1 565	1 517
Enyingi kistérség	10	9	3	2	15	14	1 696	1 960
Ercsi kistérség	10	11	3	3	16	13	1 782	1 722
Gárdonyi kistérség	11	11	4	4	15	16	1 523	1 606
Móri kistérség	18	18	4	4	19	23	1 581	1 591
Sárbogárdi kistérség	15	15	4	4	20	20	1 397	1 375
Székesfehérvári kistérség	55	59	28	26	68	72	1 668	1 607
<b>Fejér megye</b>	<b>196</b>	<b>199</b>	<b>65</b>	<b>65</b>	<b>245</b>	<b>250</b>	<b>1 640</b>	<b>1 622</b>
Dorogi kistérség	20	19	6	6	22	22	1 571	1 615
Esztergomi kistérség	26	25	10	10	33	31	1 535	1 607
Kisbéri kistérség	11	12	2	2	12	12	1 651	1 508
Komáromi kistérség	21	21	6	6	23	22	1 539	1 527
Oroszlányi kistérség	15	14	5	5	22	19	1 424	1 446
Tatabányai kistérség	43	42	15	15	54	49	1 555	1 554
Tatai kistérség	20	19	6	6	22	22	1 507	1 591
<b>Komárom-Esztergom megye</b>	<b>156</b>	<b>152</b>	<b>50</b>	<b>50</b>	<b>188</b>	<b>177</b>	<b>1 539</b>	<b>1 558</b>
Ajkai kistérség	30	30	8	7	31	31	1 581	1 557
Balatonalmádi kistérség	15	15	4	4	15	15	1 431	1 472
Balatonfüredi kistérség	12	12	4	4	14	14	1 373	1 380
Pápai kistérség	30	30	6	6	34	36	1 786	1 731
Sümei kistérség	10	9	2	2	11	10	1 377	1 464
Tapolcai kistérség	20	19	6	6	25	25	1 447	1 458
Várpalotai kistérség	24	21	5	5	25	20	1 318	1 436
Veszprémi kistérség	43	39	16	16	52	48	1 414	1 518
Zirci kistérség	11	11	3	3	12	14	1 592	1 547
<b>Veszprém megye</b>	<b>195</b>	<b>186</b>	<b>54</b>	<b>53</b>	<b>219</b>	<b>213</b>	<b>1 492</b>	<b>1 527</b>
<b>Közép-dunántúli régió összesen</b>	<b>547</b>	<b>537</b>	<b>169</b>	<b>168</b>	<b>652</b>	<b>640</b>	<b>1 560</b>	<b>1 572</b>
<b>ORSZÁG ÖSSZESEN</b>	<b>5 159</b>	<b>5 018</b>	<b>1 570</b>	<b>1 571</b>	<b>5 859</b>	<b>5 772</b>	<b>1 516</b>	<b>1 529</b>

## A háziiorvosi ellátás főbb mutatói, 2000

Terület	A háziiorvosi ellátásban megjelentek és meglátogatottak összesen	Egy háziiorvosra jutó megjelentek és meglátogatottak összesen	A házi gyermekorvosi ellátásban megjelentek és meglátogatottak összesen	Egy házi gyermekorvosra jutó megjelentek és meglátogatottak összesen
Abai kistérség	160 937	13 411	16 114	8 057
Adonyi kistérség	135 046	13 505	11 921	5 961
Bicskei kistérség	217 336	11 439	17 000	8 500
Dunaújvárosi kistérség	413 143	11 476	90 718	6 978
Enyingi kistérség	136 950	13 695	15 904	5 301
Ercsi kistérség	119 383	11 938	19 790	6 597
Gárdonyi kistérség	134 555	12 232	27 058	6 765
Móri kistérség	223 017	12 390	27 386	6 847
Sárbogárdi kistérség	145 708	9 714	29 234	7 309
Székesfehérvári kistérség	605 299	11 005	212 839	7 601
<b>Fejér megye</b>	<b>2 291 374</b>	<b>11 691</b>	<b>467 964</b>	<b>7 199</b>
Dorogi kistérség	216 856	10 843	45 974	7 662
Esztergomi kistérség	286 239	11 009	77 257	7 726
Kisbéri kistérség	122 696	11 154	14 854	7 427
Komáromi kistérség	257 240	12 250	38 261	6 377
Oroszlányi kistérség	151 443	10 096	43 104	8 621
Tatabányai kistérség	540 569	12 571	134 516	8 968
Tatai kistérség	202 739	10 137	37 499	6 250
<b>Komárom- Esztergom megye</b>	<b>1 777 782</b>	<b>11 396</b>	<b>391 465</b>	<b>7 829</b>
Ajkai kistérség	326 189	10 873	40 260	5 033
Balatonalmádi kistérség	145 219	9 681	23 390	5 848
Balatonfüredi kistérség	112 316	9 360	20 307	5 077
Pápai kistérség	326 146	10 872	51 308	8 551
Sümegei kistérség	120 822	12 082	18 255	9 128
Tapolcai kistérség	251 801	12 590	34 868	5 811
Várpalotai kistérség	222 883	9 287	39 055	7 811
Veszprémi kistérség	384 818	8 949	105 561	6 598
Zirci kistérség	102 515	9 320	16 476	5 492
<b>Veszprém megye</b>	<b>1 992 709</b>	<b>10 219</b>	<b>349 480</b>	<b>6 472</b>
<b>Közép-dunántúli régió összesen</b>	<b>6 061 865</b>	<b>11 082</b>	<b>1 208 909</b>	<b>7 153</b>
<b>ORSZÁG ÖSSZESEN</b>	<b>53 166 522</b>	<b>10 306</b>	<b>10 503 992</b>	<b>6 690</b>



## A háziiorvosi ellátás főbb mutatói, 2005

Terület	A háziiorvosi ellátásban megjelentek és meglátogatottak összesen	Egy háziiorvosra jutó megjelentek és meglátogatottak összesen	A házi gyermekorvosi ellátásban megjelentek és meglátogatottak összesen	Egy házi gyermekorvosra jutó megjelentek és meglátogatottak összesen
Abai kistérség	172 106	14 801	15 646	7 401
Adonyi kistérség	141 372	12 852	20 544	6 848
Bicskei kistérség	239 106	12 585	18 897	6 299
Dunaújvárosi kistérség	471 866	13 482	87 649	6 261
Enyingi kistérség	134 245	14 916	13 073	6 537
Ercsi kistérség	135 889	12 354	27 070	9 023
Gárdonyi kistérség	153 069	13 915	32 559	8 140
Móri kistérség	241 222	13 401	24 783	6 196
Sárbogárdi kistérség	170 557	11 370	29 321	7 330
Székesfehérvári kistérség	730 172	12 376	197 145	7 583
<b>Fejér megye</b>	<b>2 589 604</b>	<b>13 013</b>	<b>465 842</b>	<b>7 167</b>
Dorogi kistérség	233 150	12 271	45 160	7 527
Esztergomi kistérség	314 990	12 600	78 470	7 847
Kisbéri kistérség	142 117	11 843	15 998	7 999
Komáromi kistérség	260 570	12 408	40 378	6 730
Oroszlányi kistérség	196 025	14 002	39 561	7 912
Tatabányai kistérség	563 180	13 409	131 635	8 776
Tatai kistérség	233 072	12 267	40 292	6 715
<b>Komárom- Esztergom megye</b>	<b>1 943 104</b>	<b>12 784</b>	<b>391 494</b>	<b>7 830</b>
Ajkai kistérség	369 851	12 328	39 445	5 635
Balatonalmádi kistérség	148 464	9 898	23 676	5 919
Balatonfüredi kistérség	120 444	10 037	18 100	4 525
Pápai kistérség	362 143	12 071	54 945	9 158
Sümegei kistérség	115 862	12 874	19 143	9 572
Tapolcai kistérség	265 353	13 966	36 130	6 022
Várpalotai kistérség	220 785	10 514	37 266	7 453
Veszprémi kistérség	402 152	10 312	110 463	6 904
Zirci kistérség	119 343	10 849	17 420	5 807
<b>Veszprém megye</b>	<b>2 124 397</b>	<b>11 421</b>	<b>356 588</b>	<b>6 728</b>
<b>Közép-dunántúli régió összesen</b>	<b>6 657 105</b>	<b>12 397</b>	<b>1 213 924</b>	<b>7 226</b>
<b>ORSZÁG ÖSSZESEN</b>	<b>58 949 792</b>	<b>11 748</b>	<b>10 670 009</b>	<b>6 792</b>

### A járóbeteg szakrendelés főbb mutatói, 2000

Terület	A járóbeteg szakellátás évi rendelési idő /MÁV-val együtt/ (óra)	Az évi gyógykezelési esetek száma <sup>a)</sup>	Ezer lakosra jutó gyógykezelési vizsgálati esetek száma
Abai kistérség	5 568	13 039	562,9
Adonyi kistérség	7 768	14 745	615,1
Bicskei kistérség	38 022	325 639	9 040,7
Dunaújvárosi kistérség	128 944	1 927 355	25 053,7
Enyingi kistérség	14 820	215 440	9 760,1
Ercsi kistérség	6 834	89 252	3 882,8
Gárdonyi kistérség	15 154	41 197	1 855,3
Móri kistérség	37 560	540 668	15 556,5
Sárbogárdi kistérség	17 061	105 709	3 976,5
Székesfehérvári kistérség	203 736	885 582	6 396,5
<b>Fejér megye</b>	<b>475 467</b>	<b>4 158 626</b>	<b>9 736,1</b>
Dorogi kistérség	26 800	124 659	3 056,4
Esztergomi kistérség	76 489	427 336	7 746,9
Kisbéri kistérség	22 995	247 503	11 533,7
Komáromi kistérség	44 772	594 117	14 317,4
Oroszlányi kistérség	38 247	395 120	13 910,8
Tatabányai kistérség	153 561	848 749	9 397,1
Tatai kistérség	39 739	196 485	5 020,5
<b>Komárom- Esztergom megye</b>	<b>402 603</b>	<b>2 833 969</b>	<b>8 946,6</b>
Ajkai kistérség	55 138	737 017	12 236,3
Balatonalmádi kistérség	18 762	201 209	7 398,4
Balatonfüredi kistérség	40 537	383 498	17 488,5
Pápai kistérség	48 376	778 410	12 107,0
Sümei kistérség	17 041	280 361	16 976,8
Tapolcai kistérség	34 993	631 684	16 784,0
Várpalotai kistérség	35 589	647 374	16 963,1
Veszprémi kistérség	141 935	1 836 272	21 916,0
Zirci kistérség	16 480	255 813	11 458,9
<b>Veszprém megye</b>	<b>408 851</b>	<b>5 751 638</b>	<b>15 458,2</b>
<b>Közép-dunántúli régió összesen</b>	<b>1 286 921</b>	<b>12 744 233</b>	<b>11 419,8</b>
<b>ORSZÁG</b>	<b>15 789 989</b>	<b>156 426 690</b>	<b>15 319,5</b>
<b>ÖSSZESEN</b>			

a) Laborvizsgálatokkal együtt

## A járóbeteg szakrendelés főbb mutatói, 2004

Terület	A járóbeteg szakellátás évi rendelési idő /MÁV-val együtt/ (óra)	Az évi gyógykezelési vizsgálati esetek száma <sup>a)</sup>	Ezer lakosra jutó gyógykezelési vizsgálati esetek száma
Abai kistérség	4 098	13 039	562,9
Adonyi kistérség	10 704	42 944	1 742,4
Bicskei kistérség	11 601	20 876	558,0
Dunaújvárosi kistérség	119 690	701 549	9 334,6
Enyingi kistérség	8 080	33 079	1 517,5
Ercsi kistérség	9 092	27 995	1 170,2
Gárdonyi kistérség	15 116	65 132	2 758,9
Móri kistérség	37 925	827 377	23 563,3
Sárbogárdi kistérség	7 690	24 027	913,2
Székesfehérvári kistérség	325 189	2 124 135	15 537,1
<b>Fejér megye</b>	<b>549 185</b>	<b>3 887 334</b>	<b>9 068,0</b>
Dorogi kistérség	38 338	192 014	4 744,8
Esztergomi kistérség	85 187	519 533	9 290,1
Kisbéri kistérség	24 872	478 858	22 437,4
Komáromi kistérség	46 814	251 551	6 073,3
Oroszlányi kistérség	39 438	485 038	17 381,8
Tatabányai kistérség	147 758	992 905	11 135,1
Tatai kistérség	51 752	272 045	6 889,1
<b>Komárom-Esztergom megye</b>	<b>434 159</b>	<b>3 191 944</b>	<b>10 110,2</b>
Ajkai kistérség	56 034	1 005 952	17 204,4
Balatonalmádi kistérség	18 319	483 005	17 466,0
Balatonfüredi kistérség	35 874	401 420	18 178,6
Pápai kistérség	56 474	859 646	13 645,3
Sümegei kistérség	17 723	89 253	5 479,2
Tapolcai kistérség	41 639	204 977	5 541,9
Várpalotai kistérség	34 668	892 591	23 659,2
Veszprémi kistérség	168 293	3 430 934	41 108,5
Zirci kistérség	23 807	445 533	20 374,2
<b>Veszprém megye</b>	<b>452 831</b>	<b>7 813 311</b>	<b>21 258,6</b>
<b>Közép-dunántúli régió összesen</b>	<b>1 436 175</b>	<b>14 892 589</b>	<b>13 393,3</b>
<b>ORSZÁG ÖSSZESEN</b>	<b>16 713 552</b>	<b>203 639 594</b>	<b>20 148,1</b>

a) Laborvizsgálatokkal együtt

**A járóbeteg-szakrendelések főbb adatai Fejér megyében  
2004**

Szakrendelések	Teljesített orvosi munkaóra, 1000	Gyógykezelési esetek száma, 1000	Egy gyógykeze- lésre jutó idő (perc)
Belgyógyászat	76,3	196,6	23,3
Sebészet és traumatológia	45,3	199,4	13,6
Szülészeti-nőgyógyászat	32,0	148,3	12,9
Csecsemő- és gyermekgyógyászat	14,1	31,9	26,6
Fül- orr- gégészeti	16,7	92,7	10,8
Szemészet	21,3	98,1	13,0
Bőr- és nemibeteg gyógyászat	6,7	63,8	6,3
Ortopédia	6,5	43,5	9,0
Ideggyógyászat	11,4	44,4	15,4
Pszichiátria	12,8	39,6	19,4
Urológia	9,1	40,7	13,4
Onkológia-onkoradiológia	3,1	18,3	10,3
Reumatológia	19,2	122,1	9,4
Fogászat és szájsebészet	148,9	439,6	20,3
Egyéb szakrendelés	10,7	68,2	9,4
Speciális diagnosztikai és terápiás egészségügyi munkahely	115,1	2 240,0	3,1
<b>ÖSSZESEN</b>	<b>549,2</b>	<b>3 887,3</b>	<b>8,5</b>

**A járóbeteg-szakrendelések főbb adatai Komárom-Esztergom megyében  
2004**

Szakrendelések	Teljesített orvosi munkaóra, 1000	Gyógykezelési esetek száma, 1000	Egy gyógykeze- lésre jutó idő (perc)
Belgyógyászat	37,6	143,3	15,7
Sebészet és traumatológia	31,6	163,7	11,6
Szülészeti-nőgyógyászat	22,0	103,9	12,7
Csecsemő- és gyermekgyógyászat	11,8	25,2	28,0
Fül- orr- gégészeti	16,5	88,8	11,1
Szemészet	18,2	86,4	12,7
Bőr- és nemibeteg gyógyászat	14,5	99,2	8,8
Ortopédia	3,1	20,6	9,0
Ideggyógyászat	14,3	54,3	15,8
Pszichiátria	16,6	58,3	17,1
Urológia	6,6	36,7	10,7
Onkológia-onkoradiológia	11,9	20,1	35,5
Reumatológia	15,6	99,8	9,4
Fogászat és szájsebészet	97,8	249,9	23,5
Egyéb szakrendelés	13,5	140,6	5,7
Speciális diagnosztikai és terápiás egészségügyi munkahely	102,6	1 801,1	3,4
<b>ÖSSZESEN</b>	<b>434,2</b>	<b>3 191,9</b>	<b>8,2</b>

**A járóbeteg-szakrendelések főbb adatai Veszprém megyében  
2004**

Szakrendelések	Teljesített orvosi munkaóra, 1000	Gyógykezelési esetek száma, 1000	Egy gyógykeze- lésre jutó idő (perc)
Belgyógyászat	50,7	171,1	17,8
Sebészet és traumatológia	29,8	192,9	9,3
Szülészet-nőgyógyászat	23,9	118,4	12,1
Csecsemő- és gyermekgyógyászat	11,6	37,0	18,8
Fül- orr- gégészet	16,2	89,0	10,9
Szemészet	18,7	110,4	10,2
Bőr- és nemibeteg gyógyászat	10,4	87,6	7,2
Ortopédia	3,5	16,8	12,5
Ideggyógyászat	10,6	49,6	12,8
Pszichiátria	15,8	69,5	13,6
Urológia	6,5	50,4	7,7
Onkológia-onkoradiológia	3,8	15,8	14,2
Reumatológia	11,6	78,0	8,9
Fogászat és szájsebészet	114,9	330,1	20,9
Egyéb szakrendelés	13,3	184,7	4,3
Speciális diagnosztikai és terápiás egészségügyi munkahely	11,5	6 212,0	1,1
<b>ÖSSZESEN</b>	<b>452,8</b>	<b>7 813,3</b>	<b>3,5</b>

### A fekvőbeteg ellátás főbb mutatói

Terület	Összes működő kórházi ágyak száma		Tízezer lakosra jutó működő ágyak száma		Elbocsátott betegek száma	
	2000	2005	2000	2005	2000	2005
Abai kistérség	-	-	0,0	0,0	-	-
Adonyi kistérség	-	-	0,0	0,0	-	866
Bicskei kistérség	310	315	85,8	83,4	6 705	6 374
Dunaújvárosi kistérség	834	762	108,8	102,5	27 087	32 039
Enyingi kistérség	-	-	0,0	0,0	-	-
Ercsi kistérség	15	15	6,5	6,2	22	2
Gárdonyi kistérség	-	-	0,0	0,0	-	-
Móri kistérség	194	172	55,8	49,1	4 555	5 591
Sárbogárdi kistérség	-	-	0,0	0,0	-	-
Székesfehérvári kistérség	1 555	1 470	112,3	107,6	50 838	56 087
<b>Fejér megye</b>	<b>2 908</b>	<b>2 734</b>	<b>67,9</b>	<b>63,8</b>	<b>89 207</b>	<b>100 979</b>
Dorogi kistérség	-	110	0,0	27,2	-	96
Esztergomi kistérség	606	569	109,6	101,2	20 727	23 536
Kisbéri kistérség	117	117	54,5	55,4	2 010	2 094
Komáromi kistérség	154	151	37,1	36,6	5 651	6 712
Oroszlányi kistérség	-	70	0,0	25,5	-	155
Tatabányai kistérség	1 034	911	114,6	102,9	32 617	32 670
Tatai kistérség	120	120	30,6	30,2	2 953	3 116
<b>Komárom-Esztergom megye</b>	<b>2 031</b>	<b>2 048</b>	<b>64,1</b>	<b>65,1</b>	<b>63 958</b>	<b>68 379</b>
Ajkai kistérség	751	463	125,0	80,4	17 469	15 066
Balatonalmádi kistérség	-	-	0,0	0,0	-	-
Balatonfüredi kistérség	509	509	232,1	231,0	10 807	11 630
Pápai kistérség	474	512	73,7	82,2	12 127	15 443
Sümei kistérség	223	227	134,9	141,0	3 270	2 863
Tapolcai kistérség	193	198	51,3	54,3	6 893	7 224
Várpalotai kistérség	120	105	31,4	28,1	4 500	5 753
Veszprémi kistérség	774	1 053	92,8	126,1	29 805	34 355
Zirci kistérség	100	82	44,9	37,9	3 642	1 885
<b>Veszprém megye</b>	<b>3 144</b>	<b>3 149</b>	<b>86,3</b>	<b>88,0</b>	<b>88 513</b>	<b>94 249</b>
<b>Közép-dunántúli régió összesen</b>	<b>8 083</b>	<b>7 931</b>	<b>84,5</b>	<b>86,1</b>	<b>241 678</b>	<b>263 577</b>
<b>ORSZÁG</b>	<b>83 430</b>	<b>79 605</b>	<b>72,4</b>	<b>71,5</b>	<b>2 610 499</b>	<b>2 800 396</b>
<b>ÖSSZESEN</b>						

**A kórházi ellátás főbb adatai osztályok szerint, Fejér megye**

Osztály	Működő kórházi ágy	Elbocsátott beteg	Teljesített ápolási napok száma	Ágykihasználás, %	Halálozási arányszám, %
<b>2000</b>					
Belgyógyászat	530	18 075	143 014	74,1	4,4
Sebészet	224	10 178	59 075	75,2	1,1
Traumatológia	156	6 666	43 919	76,9	0,6
Szülészeti-nőgyógyászat	236	10 580	53 301	63,2	0,1
Csecsemő- és gyermekgyógyászat	162	5 455	31 946	53,9	0,4
Fül- orr- gégészeti	66	5 206	18 351	76,0	0,5
Szemészet	58	3 088	11 829	55,7	0,0
Bőr- és nemibeteg gyógyászat	25	925	5 850	63,9	0,1
Ideggyógyászat	124	4 271	31 934	70,4	5,2
Ortopédia	33	1 156	10 179	84,3	0,0
Urológia	57	2 836	15 328	73,5	0,4
Onkológia-onkoradiológia	8	0	0	0,0	0,0
Reumatológia	71	1 640	21 889	96,6	0,0
Intenzív betegellátó	48	2 235	9 465	53,9	22,3
Fertőzőbeteg-ellátó	101	3 612	26 464	71,6	2,2
Elmegyógyászat (aktív o.)	-	-	-	-	-
Elmegyógyászat (krónikus)	519	6 312	155 333	81,8	2,0
Tüdőgyógyászat (aktív o.)	-	-	-	-	-
Tüdőgyógyászat (krónikus)	118	3 096	34 056	90,1	5,2
Utókezelő osztály	163	2 084	38 046	62,5	17,3
Rehabilitációs osztály	112	1 515	33 101	78,7	9,4
Tartós ápolás	89	277	22 453	73,8	20,2
<b>Összesen</b>	<b>2 908</b>	<b>89 207</b>	<b>765 533</b>	<b>73,1</b>	<b>3,0</b>
<b>2005</b>					
Belgyógyászat	490	19 845	144 722	80,3	4,9
Sebészet	253	11 380	56 705	64,3	1,2
Traumatológia	152	6 237	38 835	70,0	0,8
Szülészeti-nőgyógyászat	210	10 482	48 814	63,7	0,2
Csecsemő- és gyermekgyógyászat	124	6 140	31 580	64,4	0,3
Fül- orr- gégészeti	72	4 709	17 762	67,6	0,6
Szemészet	53	4 766	19 345	75,6	0,0
Bőr- és nemibeteg gyógyászat	23	902	5 243	62,4	0,3
Ideggyógyászat	108	4 730	35 859	91,0	3,7
Ortopédia	38	1 602	10 913	78,7	0,0
Urológia	56	3 982	16 027	78,4	0,7
Onkológia-onkoradiológia	30	1 824	5 642	57,2	0,4
Reumatológia	71	1 819	23 225	89,6	0,0
Intenzív betegellátó	40	3 033	9 555	70,7	14,6
Fertőzőbeteg-ellátó	65	3 333	22 248	93,8	2,1
Elmegyógyászat (aktív o.)	135	3 265	46 979	95,3	1,3
Elmegyógyászat (krónikus)	295	2 021	94 989	88,2	3,7
Tüdőgyógyászat (aktív o.)	58	2 222	17 802	84,1	7,3
Tüdőgyógyászat (krónikus)	54	660	18 248	92,6	10,0
Utókezelő osztály	174	1 802	36 403	59,8	22,6
Rehabilitációs osztály	112	1 697	34 415	84,2	5,0
Tartós ápolás	99	607	33 003	91,3	19,6
<b>ÖSSZESEN</b>	<b>2 734</b>	<b>100 979</b>	<b>768 013</b>	<b>77,3</b>	<b>3,0</b>



## A kórházi ellátás főbb adatai osztályok szerint, Komárom-Esztergom megye

Osztály	Működő kórházi ágy	Elbocsátott beteg	Teljesített ápolási napok száma	Ágykihasználás, %	Halálozási arányszám, %
<b>2000</b>					
Belgyógyászat	429	15 144	129 865	83,7	5,7
Sebészet	188	6 244	43 804	63,7	2,3
Traumatológia	118	4 213	27 780	64,3	0,5
Szülészeti-nőgyógyászat	160	8 826	40 470	69,1	0,1
Csecsemő- és gyermekgyógyászat	133	4 849	24 739	50,8	0,3
Fül- orr- gégészeti	52	3 106	14 733	77,4	0,3
Szemészet	44	3 046	9 730	60,4	0,0
Bőr- és nemibeteg gyógyászat	13	321	3 729	77,1	2,2
Ideggyógyászat	140	4 315	36 580	71,4	8,1
Ortopédia	-	-	-	-	-
Urológia	50	1 943	11 870	64,9	0,8
Onkológia-onkoradiológia	25	759	5 648	76,1	9,5
Reumatológia	37	1 327	13 153	97,31	0,1
Intenzív betegellátó	20	837	4 054	55,4	28,2
Fertőzőbeteg-ellátó	-	309	2 362	64,1	1,0
Elmegyógyászat (aktív o.)	-	-	-	-	-
Elmegyógyászat (krónikus)	300	5 071	96 738	88,1	2,0
Tüdőgyógyászat (aktív o.)	-	-	-	-	-
Tüdőgyógyászat (krónikus)	123	1 886	34 253	76,1	7,4
Utókezelő osztály	42	141	14 215	94,4	47,5
Rehabilitációs osztály	137	1 546	35 031	69,9	7,1
Tartós ápolás	20	75	5 570	76,1	2,7
<b>Összesen</b>	<b>2 031</b>	<b>63 958</b>	<b>554 324</b>	<b>74,6</b>	<b>3,4</b>
<b>2005</b>					
Belgyógyászat	428	17 655	134 875	86,3	5,0
Sebészet	176	7 564	45 555	70,9	1,7
Traumatológia	94	4 560	26 980	78,6	0,9
Szülészeti-nőgyógyászat	134	8 503	40 109	81,7	0,0
Csecsemő- és gyermekgyógyászat	99	4 747	24 410	67,4	0,1
Fül- orr- gégészeti	41	2 384	9 433	63,0	0,8
Szemészet	37	3 974	10 171	75,0	0,0
Bőr- és nemibeteg gyógyászat	-	-	-	-	-
Ideggyógyászat	124	5 228	36 112	79,6	5,7
Ortopédia	-	-	-	-	-
Urológia	25	1 361	6 856	75,1	0,2
Onkológia-onkoradiológia	20	737	5 228	78,3	11,0
Reumatológia	37	1 440	14 699	108,8	0,1
Intenzív betegellátó	20	854	4 767	65,3	27,3
Fertőzőbeteg-ellátó	-	-	-	-	-
Elmegyógyászat (aktív o.)	120	2 729	44 152	100,8	1,6
Elmegyógyászat (krónikus)	180	2 519	55 181	84,0	1,8
Tüdőgyógyászat (aktív o.)	42	1 014	12 769	82,3	8,0
Tüdőgyógyászat (krónikus)	75	623	18 266	66,7	24,1
Utókezelő osztály	75	190	3 618	29,6	8,9
Rehabilitációs osztály	176	1 938	48 442	82,9	1,3
Tartós ápolás	140	310	34 156	86,3	39,3
<b>ÖSSZESEN</b>	<b>2 048</b>	<b>68 379</b>	<b>575 828</b>	<b>80,5</b>	<b>3,1</b>

**A kórházi ellátás főbb adatai osztályok szerint, Veszprém megye (MÁV nélkül)**

Osztály	Működő kórházi ágy	Elbocsátott beteg	Teljesített ápolási napok száma	Ágykihasználás, %	Halálozási arányszám, %
<b>2000</b>					
Belgyógyászat	492	18 438	156 757	87,1	7,3
Sebészet	272	10 481	73 962	74,3	1,6
Traumatológia	135	4 581	36 945	74,8	1,2
Szülészeti-nőgyógyászat	247	11 595	59 256	65,6	0,0
Csecsemő- és gyermekgyógy.	137	6 579	30 972	61,8	0,2
Fül- orr- gégészeti	75	3 393	16 849	61,4	0,6
Szemészet	63	2 493	15 463	67,1	0,0
Bőr- és nemibeteg gyógyászat	30	613	7 689	70,0	0,5
Ideggyógyászat	87	2 735	23 599	74,1	3,4
Ortopédia	20	373	3 974	54,3	0,5
Urológia	75	2 969	20 637	75,2	0,5
Onkológia-onkoradiológia	30	1 178	7 081	64,5	0,9
Reumatológia	30	719	10 181	92,7	0,1
Intenzív betegellátó	22	929	3 980	49,4	17,4
Fertőzőbeteg-ellátó	40	1 289	11 582	79,1	3,0
Mátrix intézet	-	-	-	-	-
Belgyógyászati típusú mátrix	-	-	-	-	-
Sebészeti típusú mátrix	-	-	-	-	-
Elmegyógyászat (aktív o.)	-	-	-	-	-
Elmegyógyászat (krónikus)	403	3 930	140 660	95,4	2,7
Tüdőgyógyászat (aktív o.)	-	-	-	-	-
Tüdőgyógyászat (krónikus)	224	4 216	65 987	80,1	4,7
Utókezelő osztály	30	52	10 528	95,9	55,8
Rehabilitációs osztály	622	11 233	217 847	95,7	1,0
Tartós ápolás	110	717	44 800	111,3	32,4
<b>Összesen</b>	<b>3 144</b>	<b>81 706</b>	<b>958 749</b>	<b>83,3</b>	<b>3,2</b>
<b>2005</b>					
Belgyógyászat	337	13 705	100 769	81,4	6,3
Sebészet	186	8 344	52 786	68,4	1,9
Traumatológia	129	4 397	30 453	64,7	1,4
Szülészeti-nőgyógyászat	164	9 270	43 111	72,9	0,0
Csecsemő- és gyermekgyógy.	118	7 152	34 250	80,9	0,1
Fül- orr- gégészeti	49	2 546	12 545	58,3	0,7
Szemészet	41	3 899	13 579	70,0	0,0
Bőr- és nemibeteg gyógyászat	25	460	4 333	47,5	0,0
Ideggyógyászat	68	1 947	16 995	68,5	6,0
Ortopédia	20	655	5 428	74,4	0,1
Urológia	67	2 960	17 726	72,5	0,3
Onkológia-onkoradiológia	30	2 520	6 949	63,5	0,8
Reumatológia	30	781	10 548	96,3	0,0
Intenzív betegellátó	28	1 141	6 768	67,8	20,7
Fertőzőbeteg-ellátó	39	1 399	11 701	82,2	4,8
Mátrix intézet	138	7305	41 539	82,5	3,9
Belgyógyászati típusú mátrix	110	3 665	36 686	80,4	6,5
Sebészeti típusú mátrix	58	809	3 486	49,3	0,6
Elmegyógyászat (aktív o.)	87	1 656	26 790	84,4	0,8
Elmegyógyászat (krónikus)	335	1 696	113 664	93,0	1,4
Tüdőgyógyászat (aktív o.)	127	3 117	35 259	76,1	3,4
Tüdőgyógyászat (krónikus)	117	1 410	36 906	86,4	2,1
Utókezelő osztály	158	630	50 918	91,4	47,5
Rehabilitációs osztály	612	10 425	210 311	94,4	0,5
Tartós ápolás	49	334	14 483	81,0	45,5
<b>ÖSSZESEN</b>	<b>3 149</b>	<b>94 249</b>	<b>941 783</b>	<b>81,7</b>	<b>3,0</b>

## Az egészségügyi ellátás intézményrendszerének egyéb mutatói, 2005

Terület	Gyógyszertárak száma		Fiókgyógyszertárak száma	
	2000	2005	2000	2005
Abai kistérség	5	5	2	3
Adonyi kistérség	5	5	2	2
Bicskei kistérség	8	8	1	2
Dunaújvárosi kistérség	14	14	3	3
Enyingi kistérség	5	5	2	3
Ercsi kistérség	4	4	3	3
Gárdonyi kistérség	4	4	3	3
Móri kistérség	6	6	8	7
Sárbogárdi kistérség	4	4	1	2
Székesfehérvári kistérség	23	24	7	7
<b>Fejér megye</b>	<b>78</b>	<b>79</b>	<b>32</b>	<b>35</b>
Dorogi kistérség	6	7	4	5
Esztergomi kistérség	11	10	1	1
Kisbéri kistérség	4	4	3	3
Komáromi kistérség	9	9	..	1
Oroszlányi kistérség	5	5	2	2
Tatabányai kistérség	17	18	2	2
Tatai kistérség	8	7	3	3
<b>Komárom-Esztergom megye</b>	<b>60</b>	<b>60</b>	<b>15</b>	<b>17</b>
Ajkai kistérség	13	12	5	5
Balatonalmádi kistérség	6	6	7	7
Balatonfüredi kistérség	7	7	5	5
Pápai kistérség	10	9	12	13
Sümei kistérség	3	3	3	1
Tapolcai kistérség	7	7	8	9
Várpalotai kistérség	6	6	3	3
Veszprémi kistérség	18	18	3	3
Zirci kistérség	4	4	5	5
<b>Veszprém megye</b>	<b>74</b>	<b>72</b>	<b>51</b>	<b>51</b>
<b>Közép-dunántúli régió összesen</b>	<b>212</b>	<b>211</b>	<b>98</b>	<b>103</b>
<b>ORSZÁG ÖSSZESEN</b>	<b>1 992</b>	<b>2 001</b>	<b>597</b>	<b>641</b>