



Könyvtári trendjelentések 11.



MUNKAÜGYI LÉTSZÁM- ADATOK

2015–2021

TARTALOM

1. A könyvtári foglalkoztatottak létszámának alakulása	1
2. A könyvtári foglalkoztatottak összlétszáma könyvtártípusok szerinti bontásban	2
3. A könyvtári közalkalmazottak létszámának alakulása.....	2
4. A szakmai munkakörökben foglalkoztatottak létszámának alakulása.....	3
5. A szakmai munkakörökben foglalkoztatottak létszámának alakulása könyvtártípusok szerinti bontásban	4
6. A szakmai munkakörökben foglalkoztatott felsőfokú végzettségűek létszámának alakulása ...	4
7. A szakmai munkakörökben foglalkoztatott felsőfokú végzettségűek létszámának alakulása könyvtártípusok szerinti bontásban	5
8. A szakmai munkakörökben foglalkoztatott felsőfokú végzettségűek arányának alakulása foglalkozástípus szerinti bontásban	6

Az alábbi jelentés az országos könyvtári statisztika OSAP 1442 adatlapról származó adatok alapján mutatja be valamennyi, jelenleg működő magyarországi könyvtári szolgáltatási

pont munkaügyi létszámadatokra vonatkozó főbb jellemzőit, idősorosan, 2015 és 2021 között.

1. A KÖNYVTÁRI FOGLALKOZTATOTTAK LÉTSZÁMÁNAK ALAKULÁSA

A foglalkoztatottak összlétszáma a 2015 és 2021 közötti időszakban csökkenő tendenciát

mutat. A könyvtári foglalkoztatottak összlétszáma 2015-ben 10 297, 2016-ban 10 133, 2017-ben 10 334, 2018-ban 9 698, 2019-ben 9 272, 2020-ban 8 875, 2021-ben pedig 8 798 fő volt (1. ábra).

A könyvtári foglalkoztatottak létszámának alakulása



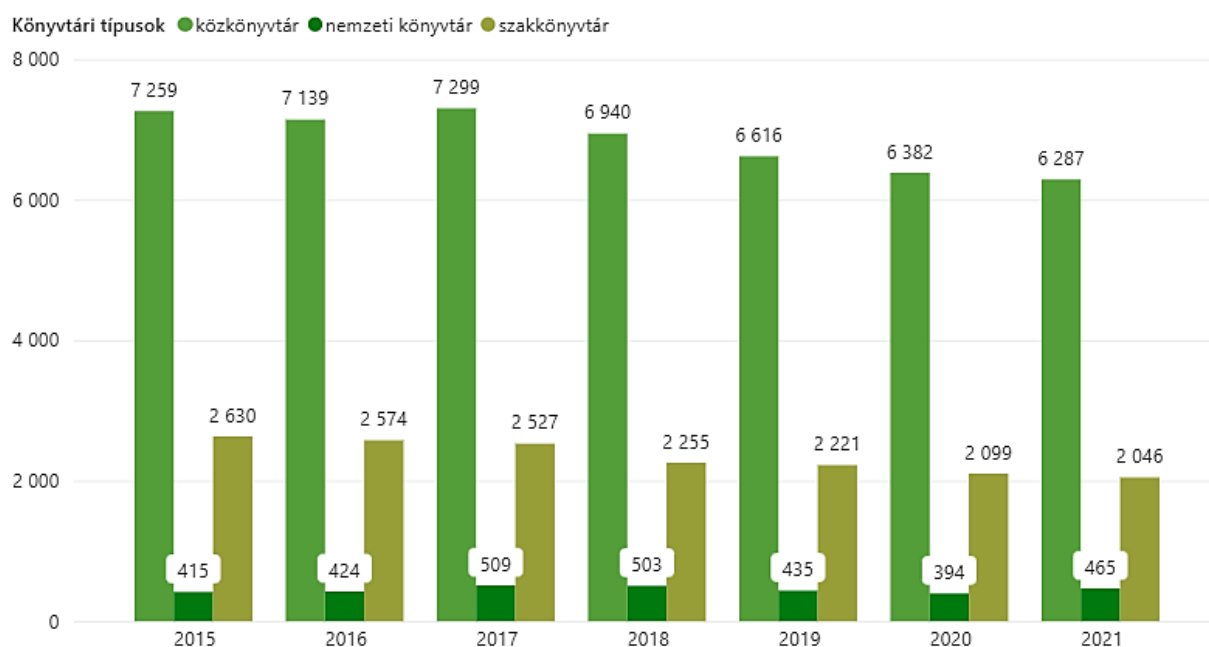
1. ábra: A könyvtári foglalkoztatottak létszámának alakulása

2. A KÖNYVTÁRI FOGLALKOZTATOTTAK ÖSSZLÉTSZÁMA KÖNYVTÁRTÍPUSOK SZERINTI BONTÁSBAN

Könyvtártípusok szerinti bontásban a foglalkoztatottak összlétszáma 2015 és 2021 között változott ugyan, de csupán kismértékben. 2015-ben és 2016-ban az összes foglalkoztatott 4%-a dolgozott a nemzeti könyvtárban, 26%-a szakkönyvtárakban és 70%-a közkönyvtárakban. 2017-ben és 2018-ban a könyvtári szolgáltatási pontokon dolgozók 5%-át a nemzeti könyvtár, 24%-át a szakkönyvtárak, 71%-át pedig a közkönyvtárak foglalkoztatták. 2019-ben

a nemzeti könyvtár és a közkönyvtárak által foglalkoztatott munkavállalók aránya a korábbi évekhez viszonyítva számottevően nem változott, a szakkönyvtárak által foglalkoztatott munkavállalók aránya azonban, ha csupán 1%-kal is, de nőtt. 2020-ban a foglalkoztatottak 5%-a dolgozott a nemzeti könyvtárban, 23%-a szakkönyvtárakban, 72%-a közkönyvtárakban. 2021-ben az előző években tapasztalható csökkenés tovább folytatódott, a foglalkoztatottak 5%-a dolgozott a nemzeti könyvtárban, 23%-a szakkönyvtárakban, 72%-a közkönyvtárakban (2. ábra).

A könyvtári foglalkoztatottak összlétszáma könyvtártípusok szerinti bontásban



2. ábra: A könyvtári foglalkoztatottak összlétszáma könyvtártípusok szerinti bontásban

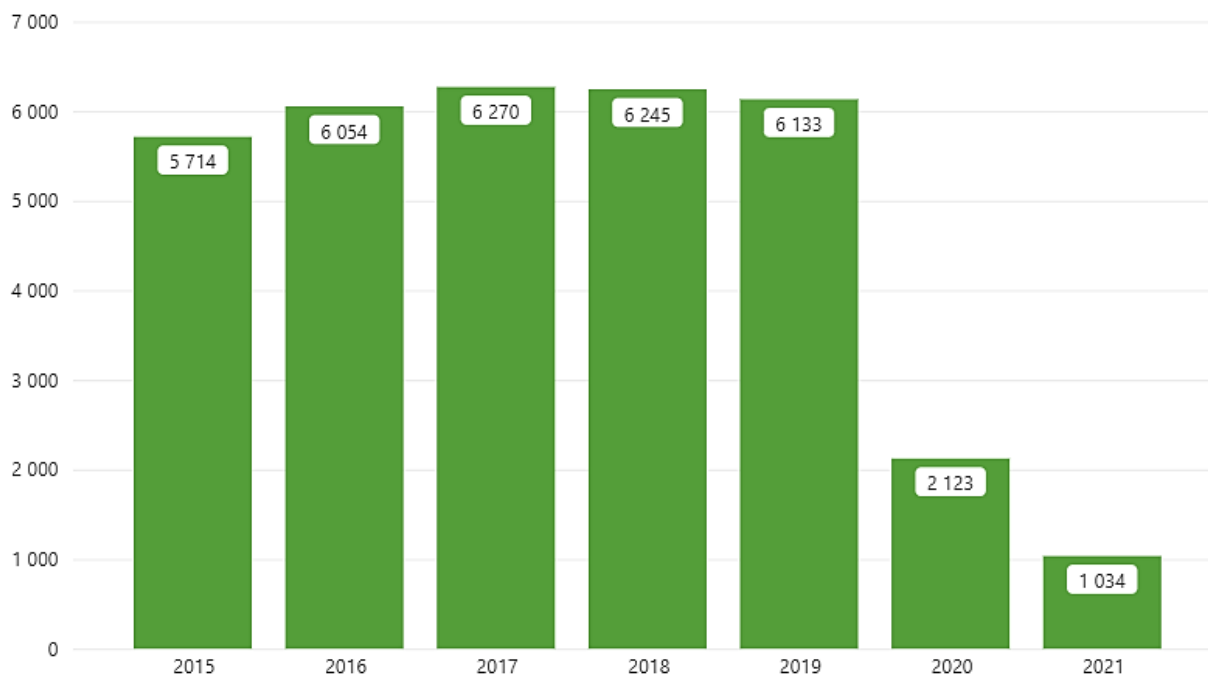
3. A KÖNYVTÁRI KÖZALKALMAZOTTAK LÉTSZÁMÁNAK ALAKULÁSA

2015-ben a közalkalmazottak száma 5 714, 2016-ban 6 054, 2017-ben 6 270, 2018-ban 6 245, 2019-ben 6 133, 2020-ban 2 123, 2021-ben pedig már csupán 1 034 volt. E csökkenés

hatterében az a törvénymódosítás áll¹, amely szerint 2020. november elsejétől a kulturális szférában dolgozók közalkalmazotti státusza – beleértve a nyilvános könyvtárak alkalmazottjait is – munkaviszonnyá alakult át. Ennek ellenére azonban a könyvtári szférában a közalkalmazotti foglalkoztatási forma teljes mértékben nem szűnt meg (3. ábra).

¹ 2020. évi XXXII. törvény: <https://net.jogtar.hu/jogszabaly?docid=a2000032.tv>

A könyvtári közalkalmazottak létszámának alakulása



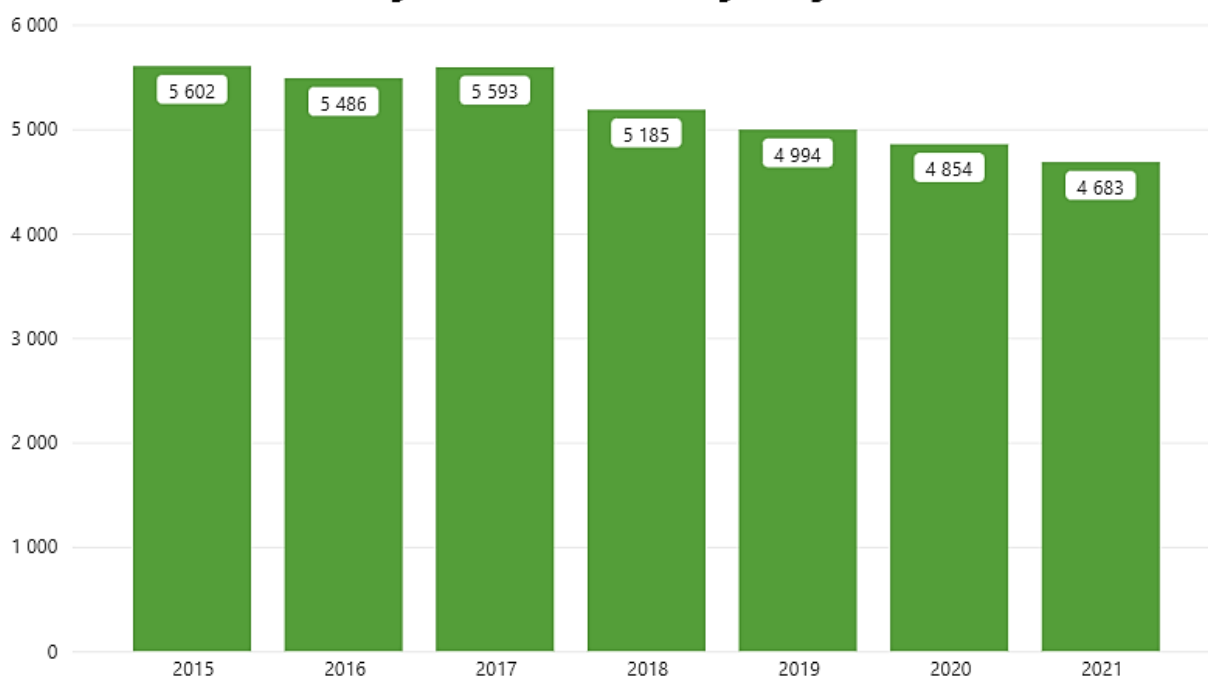
3. ábra: A könyvtári közalkalmazottak létszámának alakulása

4. A SZAKMAI MUNKAKÖRÖKBEN FOGLALKOZTATOTTAK LÉTSZÁMÁNAK ALAKULÁSA

A 2015 és 2021 közötti időszakban jelentős visszaesés figyelhető meg a szakmai munkakörökben foglalkoztatottak létszámában is.

2015-ben ez a szám 8 702, 2016-ban 8 627, 2017-ben 8 121, 2018-ban 8 121, 2019-ben 7 917, 2020-ban 7 640, 2021-ben pedig 7 591 volt (4. ábra).

A szakmai munkakörökben foglalkoztatott felsőfokú végzettségűek létszáma



4. ábra: A szakmai munkakörökben foglalkoztatottak létszámának alakulása

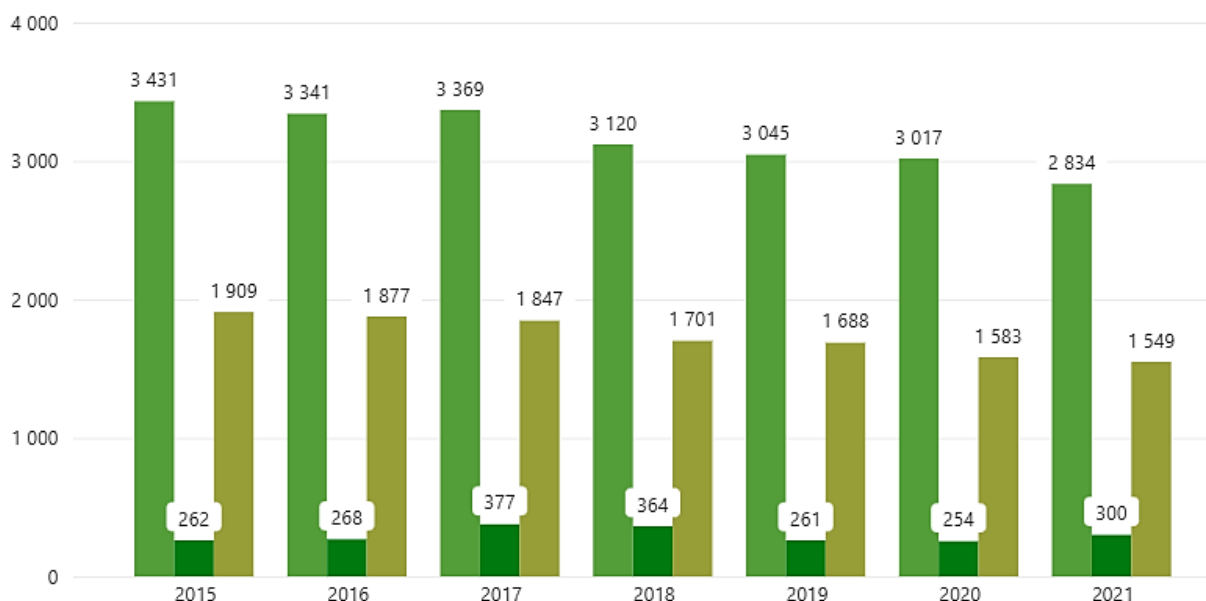
5. A SZAKMAI MUNKAKÖRÖKBEN FOGLALKOZTATOTTAK LÉTSZÁMÁNAK ALAKULÁSA KÖNYVTÁRTÍPUSOK SZERINTI BONTÁSBAN

Könyvtártípusok szerinti bontásban a szakmai munkakörökben foglalkoztatottak létszáma 2015 és 2021 között szinte alig változott. A nemzeti könyvtár 2015-ben 344, 2016-ban 351, 2017-ben 432, 2018-ban 419, 2019-ben

350, 2020-ban 330, 2021-ben pedig 389 főt foglalkoztatott valamilyen szakmai munkakörben. A szakkönyvtárak esetében ez a szám 2015-ben 2 376, 2016-ban 2 328, 2017-ben 2 271, 2018-ban és 2019-ben 2 058, 2020-ban 1 908, 2021-ben pedig 1 867 fő volt. A közkönyvtárak 2015-ben 5 987, 2016-ban 5 949, 2017-ben 5 994, 2018-ban 5 644, 2019-ben 5 509, 2020-ban 5 402, 2021-ben pedig 5 335 főt alkalmaztak szakmai munkakörben (5. ábra).

A szakmai munkakörben lévő felsőfokú végzettségűek száma könyvtártípusok szerinti bontásban

Könyvtári típusok ● közkönyvtár ● nemzeti könyvtár ● szakkönyvtár



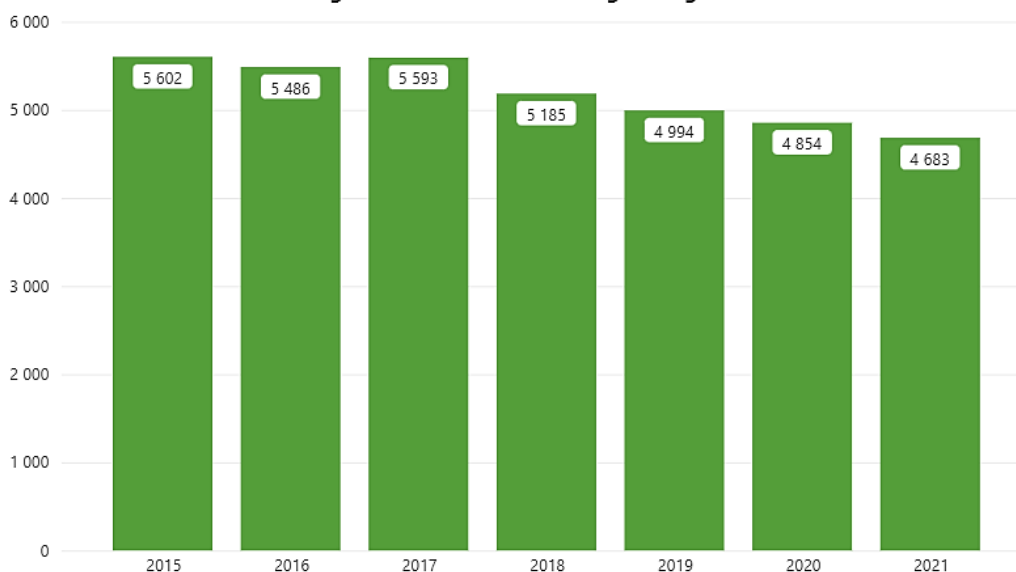
5. ábra: A szakmai munkakörökben foglalkoztatottak száma könyvtártípusok szerinti bontásban

6. A SZAKMAI MUNKAKÖRÖKBEN FOGLALKOZTATOTT FELSORFÓKÚ VÉGZETTSÉGŰEK LÉTSZÁMÁNAK ALAKULÁSA

A szakmai munkakörökben foglalkoztatott felsőfokú végzettségűek létszámában 2015 és 2021 között jelentős csökkenés tapasztalható. 2015-ben 5 600-an, 2016-ban 5 485-en, 2017-ben pedig 5 593-an rendelkeztek valamilyen

felsőfokú végzettséggel a szakmai munkakörökben foglalkoztatottak közül. A korábbi években tapasztalt hozzávetőleges stagnálást követően e jellemző tekintetében a 2018 utáni években markánsabb csökkenés figyelhető meg. A szakmai munkakörökben foglalkoztatott felsőfokú végzettségűek száma 2018-ban 5 185-re, 2019-ben 4 994-re, 2020-ban 4 854-re, majd 2021-ben 4 683 főre csökkent (7. ábra).

A szakmai munkakörökben foglalkoztatott felsőfokú végzettségűek létszáma



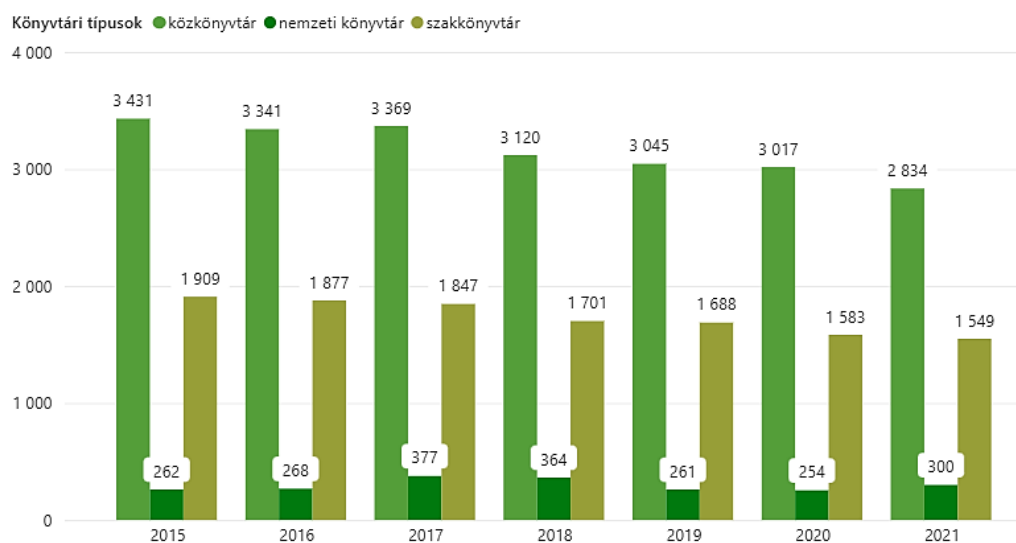
6. ábra: A szakmai munkakörökben foglalkoztatott felsőfokú végzettségűek létszámának alakulása

7. A SZAKMAI MUNKAKÖRÖKBEN FOGLALKOZTATOTT FELŐFOKÚ VÉGZETTSÉGŰEK LÉTSZÁMÁNAK ALAKULÁSA KÖNYVTÁRTÍPUSOK SZERINTI BONTÁSBAN

Könyvtártípusok szerinti bontásban a szakmai munkakörökben foglalkoztatott felsőfokú végzettségűek létszáma terén 2015 és 2021 között nem tapasztalható jelentős változás. A nemzeti könyvtárban szakmai munkakörökben 2015-ben 262, 2016-ban 268, 2017-ben 377,

2018-ban 364, 2019-ben 261, 2020-ban 254, 2021-ben 300 fő rendelkezett felsőfokú végzettséggel. Ez a szám szakkönyvtárak esetében 2015-ben 1 909, 2016-ban 1 877, 2017-ben 1 847, 2018-ban 1 701, 2019-ben 1 688, 2020-ban 1 583, 2021-ben pedig 1 549 volt. A közkönyvtárakban szakmai munkakörökben 2015-ben 3 431, 2016-ban 3 341, 2017-ben 3 369, 2018-ban 3 120, 2019-ben 3 045, 2020-ban 3 017, 2021-ben pedig 2 834 fő dolgozott (7. ábra).

A szakmai munkakörben lévő felsőfokú végzettségűek száma könyvtártípusok szerinti bontásban



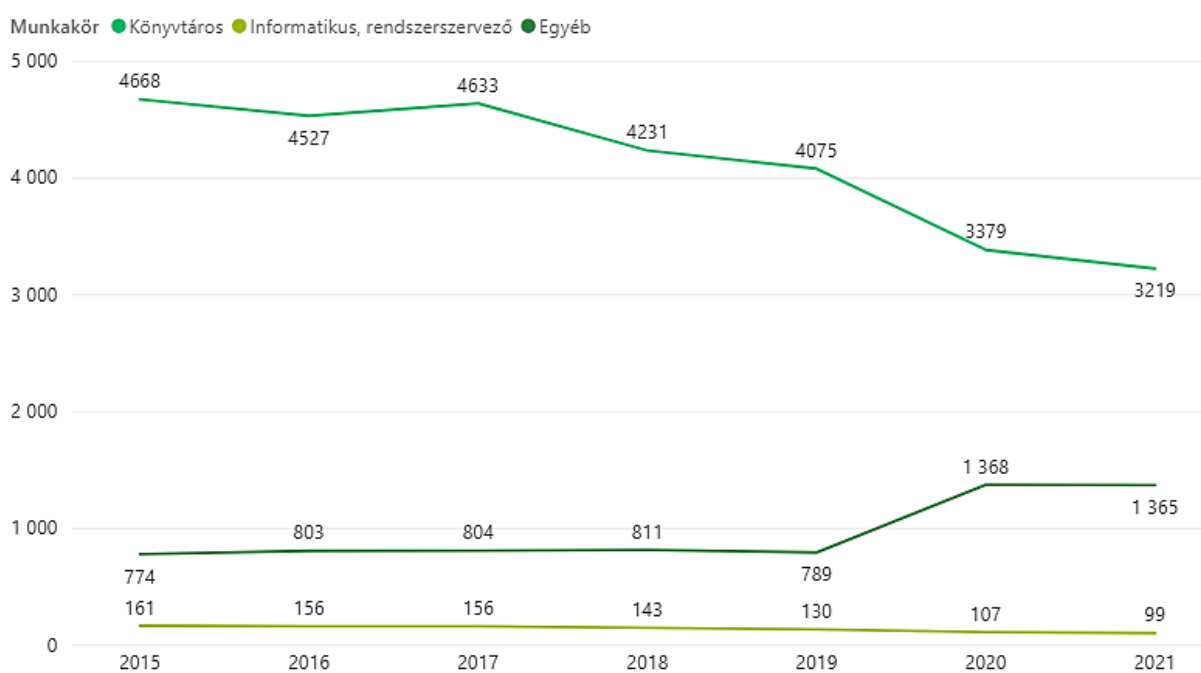
7. ábra: A szakmai munkakörökben lévő felsőfokú végzettségűek száma könyvtártípusok szerinti bontásban

8. A SZAKMAI MUNKAKÖRÖKBEN FOGLALKOZTATOTT FELSŐFOKÚ VÉGZETTSÉGŰEK ARÁNYÁNAK ALAKULÁSA FOGLALKOZÁSTÍPUS SZERINTI BONTÁSBAN

A könyvtáros munkakörben foglalkoztatottak száma a 2015 és 2017 közötti időszakban szinte alig változott, 2018-ban azonban jelentős csökkenésnek indult. 2015-ben 4 668-an, 2016-ban 4 527-en, 2017-ben pedig 4 633-an dolgoztak felsőfokú végzettséget igénylő könyvtárosi

munkakörben. Ez a szám 2018-ban 4 231-re, 2019-ben 4 075-re, 2020-ban 3 379-re, 2021-ben pedig már 3 219-re csökkent. Az informatikus, rendszerszervező munkakörben foglalkoztatottak létszáma 2015-ben 161, 2016-ban és 2017-ben 156, 2018-ban 143, 2019-ben 130, 2020-ban 107, 2021-ben pedig 99 fő volt. Az egyéb felsőfokú végzettséget megkövetelő munkakörökben 2015-ben 774-en, 2016-ban 803-an, 2017-ben 804-en, 2018-ban 811-en, 2019-ben 789-en, 2020-ban 1 368-an, 2021-ben pedig 1 365-en dolgoztak (8. ábra).

A szakmai munkakörökben foglalkoztatottak foglalkozástípus szerinti bontásban



8. ábra: A szakmai munkakörökben foglalkoztatottak foglalkozástípus szerinti bontásban

KÉSZÍTETTE

Havadi Gergő

OLVASÓSZERKESZTŐ

Szabó Piroska

FELELŐS KIADÓ

Szüts Etele
igazgató
Könyvtári Intézet

A KÉZIRAT LEZÁRÁSA

2022. november 15.

2015–2021 (2022. évi szám)

ISSN 2939-7499

ORSZÁGOS
SZÉCHÉNYI
KÖNYVTÁR




KÖNYVTÁRI INTÉZET